



Unione Europea

REPUBBLICA ITALIANA

Regione Siciliana



# **BILANCIO DI PREVISIONE**

Esercizio 2024 - 2026

**FONDO SICILIA EX ART. 2 L.R.  
22/2/2019 N. 1 C/O IRFIS  
FINSICILIA SPA**

**ENTRATE**

TITOLO TIPOLOGIA	DENOMINAZIONE	RESIDUI PRESUNTI AL TERMINE DELL'ESERCIZIO 2023	TIPOLOGIA	PREVISIONI DEFINITIVE ANNO 2023	PREVISIONI ANNO 2024	PREVISIONI ANNO 2025	PREVISIONI ANNO 2026
	<b>Fondo pluriennale vincolato per spese correnti <sup>(1)</sup></b>		previsione di competenza	0,00	0,00	0,00	0,00
	<b>Fondo pluriennale vincolato per spese in conto capitale <sup>(1)</sup></b>		previsione di competenza	0,00	0,00	0,00	0,00
	<b>Utilizzo di avanzo di Amministrazione</b>		previsione di competenza	2.460.383,03	3.861.529,53	0,00	0,00
	- di cui avanzo utilizzato anticipatamente <sup>(2)</sup>		previsione di competenza		0,00		
	- di cui Utilizzo Fondo anticipazioni di liquidità		previsione di competenza		0,00	0,00	0,00
	<b>Fondo di Cassa all'1/1/2024</b>		previsione di cassa	4.291.615,64	19.445.801,64		
<b>TITOLO 2: Trasferimenti correnti</b>							
20103	Tipologia 103: Trasferimenti correnti da Imprese	23.814.743,71	previsione di competenza	71.170.279,87	41.525.170,70	35.796.197,80	45.993.778,08
			previsione di cassa	91.793.415,58	46.514.464,00		
<b>20000</b>	<b>Titolo 2: Trasferimenti correnti</b>	<b>23.814.743,71</b>	<b>previsione di competenza</b>	<b>71.170.279,87</b>	<b>41.525.170,70</b>	<b>35.796.197,80</b>	<b>45.993.778,08</b>
			<b>previsione di cassa</b>	<b>91.793.415,58</b>	<b>46.514.464,00</b>		
<b>TITOLO 3: Entrate extratributarie</b>							
30300	Tipologia 300: Interessi attivi	353.307,80	previsione di competenza	601.193,37	482.675,66	465.776,69	450.831,70
			previsione di cassa	659.855,25	835.983,46		
<b>30000</b>	<b>Titolo 3: Entrate extratributarie</b>	<b>353.307,80</b>	<b>previsione di competenza</b>	<b>601.193,37</b>	<b>482.675,66</b>	<b>465.776,69</b>	<b>450.831,70</b>
			<b>previsione di cassa</b>	<b>659.855,25</b>	<b>835.983,46</b>		
<b>TITOLO 5: Entrate da riduzione di attivita' finanziarie</b>							
50300	Tipologia 300: Riscossione crediti di medio-lungo termine	7.061.125,41	previsione di competenza	13.505.700,22	11.986.559,56	14.649.663,20	14.135.435,87
			previsione di cassa	14.980.556,40	19.024.131,90		
<b>50000</b>	<b>Titolo 5: Entrate da riduzione di attivita' finanziarie</b>	<b>7.061.125,41</b>	<b>previsione di competenza</b>	<b>13.505.700,22</b>	<b>11.986.559,56</b>	<b>14.649.663,20</b>	<b>14.135.435,87</b>
			<b>previsione di cassa</b>	<b>14.980.556,40</b>	<b>19.024.131,90</b>		
<b>TITOLO 9: Entrate per conto terzi e partite di giro</b>							
90100	Tipologia 100: Entrate per partite di giro	0,00	previsione di competenza	32.031.815,31	750.000,00	750.000,00	750.000,00
			previsione di cassa	32.031.815,31	750.000,00		
90200	Tipologia 200: Entrate per conto terzi	9.839,11	previsione di competenza	285.000,00	210.000,00	206.000,00	178.000,00
			previsione di cassa	294.839,11	219.839,11		
<b>90000</b>	<b>Titolo 9: Entrate per conto terzi e partite di giro</b>	<b>9.839,11</b>	<b>previsione di competenza</b>	<b>32.316.815,31</b>	<b>960.000,00</b>	<b>956.000,00</b>	<b>928.000,00</b>
			<b>previsione di cassa</b>	<b>32.326.654,42</b>	<b>969.839,11</b>		

**ENTRATE**

TITOLO TIPOLOGIA	DENOMINAZIONE	RESIDUI PRESUNTI AL TERMINE DELL'ESERCIZIO 2023	TIPOLOGIA	PREVISIONI DEFINITIVE ANNO 2023	PREVISIONI ANNO 2024	PREVISIONI ANNO 2025	PREVISIONI ANNO 2026
<b>TOTALE TITOLI</b>		<b>31.239.016,03</b>	<b>previsione di competenza</b>	<b>117.593.988,77</b>	<b>54.954.405,92</b>	<b>51.867.637,69</b>	<b>61.508.045,65</b>
			<b>previsione di cassa</b>	<b>139.760.481,65</b>	<b>67.344.418,47</b>		
<b>TOTALE GENERALE DELLE ENTRATE</b>		<b>31.239.016,03</b>	<b>previsione di competenza</b>	<b>120.054.371,80</b>	<b>58.815.935,45</b>	<b>51.867.637,69</b>	<b>61.508.045,65</b>
			<b>previsione di cassa</b>	<b>144.052.097,29</b>	<b>86.790.220,11</b>		

- (1) Se il bilancio di previsione è predisposto prima del 31 dicembre dell'esercizio precedente, indicare la stima degli impegni al 31 dicembre dell'anno in corso di gestione imputati agli esercizi successivi finanziati dal fondo pluriennale vincolato (sia assunti nell'esercizio in corso che negli esercizi precedenti) o, se tale stima non risulti possibile, l'importo delle previsioni definitive di spesa del fondo pluriennale vincolato del bilancio dell'esercizio in corso di gestione. Se il bilancio di previsione è approvato dopo il 31 dicembre, indicare l'importo degli impegni assunti negli precedenti con imputazione agli esercizi successivi determinato sulla base di dati di preconsuntivo.
- (2) Indicare l'importo dell'utilizzo della parte vincolata del risultato di amministrazione determinato nell'Allegato a) Risultato presunto di amministrazione (All a) Ris amm Pres). A seguito dell'approvazione del rendiconto è possibile utilizzare la quota libera del risultato di amministrazione. In attuazione di quanto previsto dall'art. 187, comma 3, del TUEL e dell'art. 42, comma 8, del DLgs 118/2011, 8. le quote del risultato di amministrazione presunto dell'esercizio precedente costituite da accantonamenti risultanti dall'ultimo consuntivo approvato o derivanti da fondi vincolati possono essere applicate al primo esercizio del bilancio di previsione per il finanziamento delle finalità cui sono destinate.

**RIEPILOGO GENERALE DELLE ENTRATE PER TITOLI**

TITOLO	DENOMINAZIONE	RESIDUI PRESUNTI AL TERMINE DELL'ESERCIZIO 2023	TIPOLOGIA	PREVISIONI DEFINITIVE ANNO 2023	PREVISIONI ANNO 2024	PREVISIONI ANNO 2025	PREVISIONI ANNO 2026
	<b>Fondo pluriennale vincolato per spese correnti <sup>(1)</sup></b>		previsione di competenza	0,00	0,00	0,00	0,00
	<b>Fondo pluriennale vincolato per spese in conto capitale <sup>(1)</sup></b>		previsione di competenza	0,00	0,00	0,00	0,00
	<b>Utilizzo di avanzo di Amministrazione</b>		previsione di competenza	2.460.383,03	3.861.529,53	0,00	0,00
	- di cui avanzo utilizzato anticipatamente <sup>(2)</sup>		previsione di competenza		0,00		
	- di cui Utilizzo Fondo anticipazioni di liquidità		previsione di competenza		0,00	0,00	0,00
	<b>Fondo di Cassa all'1/1/2024</b>		previsione di cassa	4.291.615,64	19.445.801,64		
<b>TITOLO 2</b>	<b>Trasferimenti correnti</b>	<b>23.814.743,71</b>	<b>previsione di competenza</b>	<b>71.170.279,87</b>	<b>41.525.170,70</b>	<b>35.796.197,80</b>	<b>45.993.778,08</b>
			<b>previsione di cassa</b>	<b>91.793.415,58</b>	<b>46.514.464,00</b>		
<b>TITOLO 3</b>	<b>Entrate extratributarie</b>	<b>353.307,80</b>	<b>previsione di competenza</b>	<b>601.193,37</b>	<b>482.675,66</b>	<b>465.776,69</b>	<b>450.831,70</b>
			<b>previsione di cassa</b>	<b>659.855,25</b>	<b>835.983,46</b>		
<b>TITOLO 5</b>	<b>Entrate da riduzione di attivita' finanziarie</b>	<b>7.061.125,41</b>	<b>previsione di competenza</b>	<b>13.505.700,22</b>	<b>11.986.559,56</b>	<b>14.649.663,20</b>	<b>14.135.435,87</b>
			<b>previsione di cassa</b>	<b>14.980.556,40</b>	<b>19.024.131,90</b>		
<b>TITOLO 9</b>	<b>Entrate per conto terzi e partite di giro</b>	<b>9.839,11</b>	<b>previsione di competenza</b>	<b>32.316.815,31</b>	<b>960.000,00</b>	<b>956.000,00</b>	<b>928.000,00</b>
			<b>previsione di cassa</b>	<b>32.326.654,42</b>	<b>969.839,11</b>		
	<b>TOTALE TITOLI</b>	<b>31.239.016,03</b>	<b>previsione di competenza</b>	<b>117.593.988,77</b>	<b>54.954.405,92</b>	<b>51.867.637,69</b>	<b>61.508.045,65</b>
			<b>previsione di cassa</b>	<b>139.760.481,65</b>	<b>67.344.418,47</b>		
	<b>TOTALE GENERALE DELLE ENTRATE</b>	<b>31.239.016,03</b>	<b>previsione di competenza</b>	<b>120.054.371,80</b>	<b>58.815.935,45</b>	<b>51.867.637,69</b>	<b>61.508.045,65</b>
			<b>previsione di cassa</b>	<b>144.052.097,29</b>	<b>86.790.220,11</b>		

(1) Se il bilancio di previsione è predisposto prima del 31 dicembre dell'esercizio precedente, indicare la stima degli impegni al 31 dicembre dell'anno in corso di gestione imputati agli esercizi successivi finanziati dal fondo pluriennale vincolato (sia assunti nell'esercizio in corso che negli esercizi precedenti) o, se tale stima non risulti possibile, l'importo delle previsioni definitive di spesa del fondo pluriennale vincolato del bilancio dell'esercizio in corso di gestione. Se il bilancio di previsione è approvato dopo il 31 dicembre, indicare l'importo degli impegni assunti negli precedenti con imputazione agli esercizi successivi determinato sulla base di dati di preconsuntivo.

(2) Indicare l'importo dell'utilizzo della parte vincolata del risultato di amministrazione determinato nell'Allegato a) Risultato presunto di amministrazione (All a) Ris amm Pres). A seguito dell'approvazione del rendiconto è possibile utilizzare la quota libera del risultato di amministrazione. In attuazione di quanto previsto dall'art. 187, comma 3, del TUEL e dell'art. 42, comma 8, del DLgs 118/2011, 8. le quote del risultato di amministrazione presunto dell'esercizio precedente costituite da accantonamenti risultanti dall'ultimo consuntivo approvato o derivanti da fondi vincolati possono essere applicate al primo esercizio del bilancio di previsione per il finanziamento delle finalità cui sono destinate.

**ENTRATE PER TITOLI, TIPOLOGIE E CATEGORIE**

TITOLO TIPOLOGIA CATEGORIA	DENOMINAZIONE	Previsione dell'anno a cui si riferisce il bilancio		Previsione dell'anno 2025		Previsione dell'anno 2026	
		Totale	- di cui non ricorrenti	Totale	- di cui non ricorrenti	Totale	- di cui non ricorrenti
	<b>TITOLO 2: Trasferimenti correnti</b>						
2010300	Tipologia 103: Trasferimenti correnti da Imprese	41.525.170,70	16.942.959,97	35.796.197,80	115.000,00	45.993.778,08	2.101.861,22
2010302	Altri trasferimenti correnti da imprese	41.525.170,70	16.942.959,97	35.796.197,80	115.000,00	45.993.778,08	2.101.861,22
<b>2000000</b>	<b>Totale TITOLO 2</b>	<b>41.525.170,70</b>	<b>16.942.959,97</b>	<b>35.796.197,80</b>	<b>115.000,00</b>	<b>45.993.778,08</b>	<b>2.101.861,22</b>
	<b>TITOLO 3: Entrate extratributarie</b>						
3030000	Tipologia 300: Interessi attivi	482.675,66	0,00	465.776,69	0,00	450.831,70	0,00
3030200	Interessi attivi da titoli o finanziamenti a medio - lungo termine	155.675,66	0,00	129.776,69	0,00	103.831,70	0,00
3030300	Altri interessi attivi	327.000,00	0,00	336.000,00	0,00	347.000,00	0,00
<b>3000000</b>	<b>Totale TITOLO 3</b>	<b>482.675,66</b>	<b>0,00</b>	<b>465.776,69</b>	<b>0,00</b>	<b>450.831,70</b>	<b>0,00</b>
	<b>TITOLO 5: Entrate da riduzione di attivita' finanziarie</b>						
5030000	Tipologia 300: Riscossione crediti di medio-lungo termine	11.986.559,56	0,00	14.649.663,20	0,00	14.135.435,87	0,00
5030300	Riscossione crediti di medio-lungo termine a tasso agevolato da Imprese	11.986.559,56	0,00	14.649.663,20	0,00	14.135.435,87	0,00
<b>5000000</b>	<b>Totale TITOLO 5</b>	<b>11.986.559,56</b>	<b>0,00</b>	<b>14.649.663,20</b>	<b>0,00</b>	<b>14.135.435,87</b>	<b>0,00</b>
	<b>TITOLO 9: Entrate per conto terzi e partite di giro</b>						
9010000	Tipologia 100: Entrate per partite di giro	750.000,00	0,00	750.000,00	0,00	750.000,00	0,00
9019900	Altre entrate per partite di giro	750.000,00	0,00	750.000,00	0,00	750.000,00	0,00
9020000	Tipologia 200: Entrate per conto terzi	210.000,00	0,00	206.000,00	0,00	178.000,00	0,00
9029900	Altre entrate per conto terzi	210.000,00	0,00	206.000,00	0,00	178.000,00	0,00
<b>9000000</b>	<b>Totale TITOLO 9</b>	<b>960.000,00</b>	<b>0,00</b>	<b>956.000,00</b>	<b>0,00</b>	<b>928.000,00</b>	<b>0,00</b>
	<b>TOTALE</b>	<b>54.954.405,92</b>	<b>16.942.959,97</b>	<b>51.867.637,69</b>	<b>115.000,00</b>	<b>61.508.045,65</b>	<b>2.101.861,22</b>

**ELENCO DELLE PREVISIONI ANNUALI DI COMPETENZA E DI CASSA SECONDO LA STRUTTURA DEL PIANO DEI CONTI - 4° LIVELLO**

Codifica del Piano dei Conti	Denominazione Voce	Previsioni esercizio 2024		Previsione 2025	Previsione 2026
		Competenza	Cassa	Competenza	Competenza
<b>Entrate</b>					
2.00.00.00.000	Trasferimenti correnti	41.525.170,70	46.514.464,00	35.796.197,80	45.993.778,08
2.01.00.00.000	Trasferimenti correnti	41.525.170,70	46.514.464,00	35.796.197,80	45.993.778,08
2.01.03.00.000	<b>Trasferimenti correnti da Imprese</b>	<b>41.525.170,70</b>	<b>46.514.464,00</b>	<b>35.796.197,80</b>	<b>45.993.778,08</b>
2.01.03.02.000	Altri trasferimenti correnti da imprese	41.525.170,70	46.514.464,00	35.796.197,80	45.993.778,08
3.00.00.00.000	Entrate extratributarie	482.675,66	835.983,46	465.776,69	450.831,70
3.03.00.00.000	Interessi attivi	482.675,66	835.983,46	465.776,69	450.831,70
3.03.02.00.000	<b>Interessi attivi da titoli o finanziamenti a medio - lungo termine</b>	<b>155.675,66</b>	<b>205.913,83</b>	<b>129.776,69</b>	<b>103.831,70</b>
3.03.02.02.000	Interessi attivi da mutui e altri finanziamenti a medio lungo termine	155.675,66	205.913,83	129.776,69	103.831,70
3.03.03.00.000	<b>Altri interessi attivi</b>	<b>327.000,00</b>	<b>630.069,63</b>	<b>336.000,00</b>	<b>347.000,00</b>
3.03.03.02.000	Interessi attivi di mora	22.000,00	22.000,00	41.000,00	62.000,00
3.03.03.04.000	Interessi attivi da depositi bancari o postali	250.000,00	474.506,42	240.000,00	230.000,00
3.03.03.99.000	Altri interessi attivi diversi	55.000,00	133.563,21	55.000,00	55.000,00
5.00.00.00.000	Entrate da riduzione di attivita' finanziarie	11.986.559,56	19.024.131,90	14.649.663,20	14.135.435,87
5.03.00.00.000	Riscossione crediti di medio-lungo termine	11.986.559,56	19.024.131,90	14.649.663,20	14.135.435,87
5.03.03.00.000	<b>Riscossione crediti di medio-lungo termine a tasso agevolato da Imprese</b>	<b>11.986.559,56</b>	<b>19.024.131,90</b>	<b>14.649.663,20</b>	<b>14.135.435,87</b>
5.03.03.99.000	Riscossione crediti di medio-lungo termine a tasso agevolato da altre Imprese	11.986.559,56	19.024.131,90	14.649.663,20	14.135.435,87
9.00.00.00.000	Entrate per conto terzi e partite di giro	960.000,00	969.839,11	956.000,00	928.000,00
9.01.00.00.000	Entrate per partite di giro	750.000,00	750.000,00	750.000,00	750.000,00
9.01.99.00.000	<b>Altre entrate per partite di giro</b>	<b>750.000,00</b>	<b>750.000,00</b>	<b>750.000,00</b>	<b>750.000,00</b>
9.01.99.99.000	Altre entrate per partite di giro diverse	750.000,00	750.000,00	750.000,00	750.000,00
9.02.00.00.000	Entrate per conto terzi	210.000,00	219.839,11	206.000,00	178.000,00
9.02.99.00.000	<b>Altre entrate per conto terzi</b>	<b>210.000,00</b>	<b>219.839,11</b>	<b>206.000,00</b>	<b>178.000,00</b>
9.02.99.99.000	Altre entrate per conto terzi	210.000,00	219.839,11	206.000,00	178.000,00
<b>Totale complessivo dei titoli dell'Entrata</b>		<b>54.954.405,92</b>	<b>67.344.418,47</b>	<b>51.867.637,69</b>	<b>61.508.045,65</b>

**SPESE**

MISSIONE, PROGRAMMA, TITOLO	DENOMINAZIONE	RESIDUI PRESUNTI AL TERMINE DELL'ESERCIZIO 2023	TIPOLOGIA	PREVISIONE DEFINITIVE ANNO 2023	PREVISIONI ANNO 2024	PREVISIONI ANNO 2025	PREVISIONI ANNO 2026
<b>DISAVANZO DI AMMINISTRAZIONE <sup>(1)</sup></b>				0,00	0,00	0,00	0,00
<b>DISAVANZO DERIVANTE DA DEBITO AUTORIZZATO E NON CONTRATTO <sup>(2)</sup></b>				0,00	0,00	0,00	0,00
<b>MISSIONE: 14</b>	<b>Sviluppo economico e competitivita'</b>						
<b>1401 Programma 01</b>	<b>Industria PMI e Artigianato</b>						
Titolo 1	Spese correnti	14.317.508,00	previsione di competenza	34.811.838,84	23.877.102,03	8.104.614,20	10.029.258,55
			<i>di cui già impegnato*</i>		(0,00)	(0,00)	(0,00)
			<i>di cui fondo pluriennale vincolato</i>	(0,00)	(0,00)	(0,00)	(0,00)
			previsione di cassa	46.663.072,11	38.194.604,08		
Titolo 3	Spese per incremento attivita' finanziarie	13.656.776,66	previsione di competenza	52.376.193,57	33.235.251,76	42.027.834,32	49.733.767,28
			<i>di cui già impegnato*</i>		(0,00)	(0,00)	(0,00)
			<i>di cui fondo pluriennale vincolato</i>	(0,00)	(0,00)	(0,00)	(0,00)
			previsione di cassa	56.417.401,79	46.892.028,42		
<b>Totale Programma 01</b>	<b>Industria PMI e Artigianato</b>	<b>27.974.284,66</b>	<b>previsione di competenza</b>	<b>87.188.032,41</b>	<b>57.112.353,79</b>	<b>50.132.448,52</b>	<b>59.763.025,83</b>
			<i>di cui già impegnato</i>		(0,00)	(0,00)	(0,00)
			<i>di cui fondo pluriennale vincolato</i>	(0,00)	(0,00)	(0,00)	(0,00)
			<b>previsione di cassa</b>	<b>103.080.473,90</b>	<b>85.086.632,50</b>		
<b>TOTALE MISSIONE 14</b>	<b>Sviluppo economico e competitivita'</b>	<b>27.974.284,66</b>	<b>previsione di competenza</b>	<b>87.188.032,41</b>	<b>57.112.353,79</b>	<b>50.132.448,52</b>	<b>59.763.025,83</b>
			<i>di cui già impegnato*</i>		(0,00)	(0,00)	(0,00)
			<i>di cui fondo pluriennale vincolato</i>	(0,00)	(0,00)	(0,00)	(0,00)
			<b>previsione di cassa</b>	<b>103.080.473,90</b>	<b>85.086.632,50</b>		
<b>MISSIONE: 20</b>	<b>Fondi e accantonamenti</b>						
<b>2001 Programma 01</b>	<b>Fondo di riserva</b>						
Titolo 1	Spese correnti	0,00	previsione di competenza	104.435,52	71.631,31	24.313,84	30.087,78
			<i>di cui già impegnato*</i>		(0,00)	(0,00)	(0,00)
			<i>di cui fondo pluriennale vincolato</i>	(0,00)	(0,00)	(0,00)	(0,00)
			previsione di cassa	104.435,52	283.423,44		
<b>Totale Programma 01</b>	<b>Fondo di riserva</b>	<b>0,00</b>	<b>previsione di competenza</b>	<b>104.435,52</b>	<b>71.631,31</b>	<b>24.313,84</b>	<b>30.087,78</b>
			<i>di cui già impegnato</i>		(0,00)	(0,00)	(0,00)
			<i>di cui fondo pluriennale vincolato</i>	(0,00)	(0,00)	(0,00)	(0,00)
			<b>previsione di cassa</b>	<b>104.435,52</b>	<b>283.423,44</b>		

**SPESE**

MISSIONE, PROGRAMMA, TITOLO	DENOMINAZIONE	RESIDUI PRESUNTI AL TERMINI DELL'ESERCIZIO 2023	TIPOLOGIA	PREVISIONE DEFINITIVE ANNO 2023	PREVISIONI ANNO 2024	PREVISIONI ANNO 2025	PREVISIONI ANNO 2026
<b>2002 Programma 02</b>	<b>Fondo crediti di dubbia esigibilità</b>						
Titolo 1	Spese correnti	0,00	previsione di competenza	445.088,56	671.950,35	754.875,33	786.932,04
			<i>di cui già impegnato*</i>		(0,00)	(0,00)	(0,00)
			<i>di cui fondo pluriennale vincolato</i>	(0,00)	(0,00)	(0,00)	(0,00)
			previsione di cassa	445.088,56	460.164,17		
<b>Totale Programma 02</b>	<b>Fondo crediti di dubbia esigibilità</b>	<b>0,00</b>	<b>previsione di competenza</b>	<b>445.088,56</b>	<b>671.950,35</b>	<b>754.875,33</b>	<b>786.932,04</b>
			<i>di cui già impegnato</i>		(0,00)	(0,00)	(0,00)
			<i>di cui fondo pluriennale vincolato</i>	(0,00)	(0,00)	(0,00)	(0,00)
			<b>previsione di cassa</b>	<b>445.088,56</b>	<b>460.164,17</b>		
<b>TOTALE MISSIONE 20</b>	<b>Fondi e accantonamenti</b>	<b>0,00</b>	<b>previsione di competenza</b>	<b>549.524,08</b>	<b>743.581,66</b>	<b>779.189,17</b>	<b>817.019,82</b>
			<i>di cui già impegnato*</i>		(0,00)	(0,00)	(0,00)
			<i>di cui fondo pluriennale vincolato</i>	(0,00)	(0,00)	(0,00)	(0,00)
			<b>previsione di cassa</b>	<b>549.524,08</b>	<b>743.587,61</b>		
<b>MISSIONE: 99</b>	<b>Servizi per conto terzi</b>						
<b>9901 Programma 01</b>	<b>Servizi per conto terzi e Partite di giro</b>						
Titolo 7	Uscite per conto terzi e partite di giro	0,00	previsione di competenza	32.316.815,31	960.000,00	956.000,00	928.000,00
			<i>di cui già impegnato*</i>		(0,00)	(0,00)	(0,00)
			<i>di cui fondo pluriennale vincolato</i>	(0,00)	(0,00)	(0,00)	(0,00)
			previsione di cassa	32.316.815,31	960.000,00		
<b>Totale Programma 01</b>	<b>Servizi per conto terzi e Partite di giro</b>	<b>0,00</b>	<b>previsione di competenza</b>	<b>32.316.815,31</b>	<b>960.000,00</b>	<b>956.000,00</b>	<b>928.000,00</b>
			<i>di cui già impegnato</i>		(0,00)	(0,00)	(0,00)
			<i>di cui fondo pluriennale vincolato</i>	(0,00)	(0,00)	(0,00)	(0,00)
			<b>previsione di cassa</b>	<b>32.316.815,31</b>	<b>960.000,00</b>		
<b>TOTALE MISSIONE 99</b>	<b>Servizi per conto terzi</b>	<b>0,00</b>	<b>previsione di competenza</b>	<b>32.316.815,31</b>	<b>960.000,00</b>	<b>956.000,00</b>	<b>928.000,00</b>
			<i>di cui già impegnato*</i>		(0,00)	(0,00)	(0,00)
			<i>di cui fondo pluriennale vincolato</i>	(0,00)	(0,00)	(0,00)	(0,00)
			<b>previsione di cassa</b>	<b>32.316.815,31</b>	<b>960.000,00</b>		



**SPESE**

MISSIONE, PROGRAMMA, TITOLO	DENOMINAZIONE	RESIDUI PRESUNTI AL TERMINE DELL'ESERCIZIO 2023	TIPOLOGIA	PREVISIONE DEFINITIVE ANNO 2023	PREVISIONI ANNO 2024	PREVISIONI ANNO 2025	PREVISIONI ANNO 2026
		<b>27.974.284,66</b>	<b>previsione di competenza</b>	<b>120.054.371,80</b>	<b>58.815.935,45</b>	<b>51.867.637,69</b>	<b>61.508.045,65</b>
			<i>di cui già impegnato*</i>		<i>(0,00)</i>	<i>(0,00)</i>	<i>(0,00)</i>
			<i>di cui fondo pluriennale vincolato</i>	<i>(0,00)</i>	<i>(0,00)</i>	<i>(0,00)</i>	<i>(0,00)</i>
			<b>previsione di cassa</b>	<b>135.946.813,29</b>	<b>86.790.220,11</b>		
	<b>TOTALE MISSIONI</b>						
		<b>27.974.284,66</b>	<b>previsione di competenza</b>	<b>120.054.371,80</b>	<b>58.815.935,45</b>	<b>51.867.637,69</b>	<b>61.508.045,65</b>
			<i>di cui già impegnato*</i>		<i>(0,00)</i>	<i>(0,00)</i>	<i>(0,00)</i>
			<i>di cui fondo pluriennale vincolato</i>	<i>(0,00)</i>	<i>(0,00)</i>	<i>(0,00)</i>	<i>(0,00)</i>
			<b>previsione di cassa</b>	<b>135.946.813,29</b>	<b>86.790.220,11</b>		
	<b>TOTALE GENERALE DELLE SPESE</b>						

(\*) Si tratta di somme, alla data di presentazione del bilancio, già impegnate negli esercizi precedenti, nel rispetto del principio contabile generale della competenza potenziata e del principio contabile applicato della contabilità finanziaria.

- (1) Indicare l'importo della voce E) dell'Allegato concernente il Risultato presunto di amministrazione, se negativo al netto del disavanzo da debito autorizzato e non contratto, o la quota di tale importo da ripianare nel corso dell'esercizio, secondo le modalità previste dall'ordinamento contabile. La quantificazione e la composizione del disavanzo di amministrazione ripianato in ciascun esercizio è rappresentata nella nota integrativa.
- (2) Solo per le Regioni e le Province autonome di Trento e di Bolzano. Indicare l'importo della voce F dell'Allegato concernente il Risultato presunto di amministrazione

**RIEPILOGO GENERALE DELLE SPESE PER MISSIONI\*\***

MISSIONE	DENOMINAZIONE	RESIDUI PRESUNTI AL TERMINE DELL'ESERCIZIO 2023	TIPOLOGIA	PREVISIONE DEFINITIVE ANNO 2023	PREVISIONI ANNO 2024	PREVISIONI ANNO 2025	PREVISIONI ANNO 2026
	<b>DISAVANZO DI AMMINISTRAZIONE</b>			0,00	0,00	0,00	0,00
	<b>DISAVANZO DERIVANTE DA DEBITO AUTORIZZATO E NON CONTRATTO</b>			0,00	0,00	0,00	0,00
		<b>27.974.284,66</b>	<b>previsione di competenza</b>	<b>87.188.032,41</b>	<b>57.112.353,79</b>	<b>50.132.448,52</b>	<b>59.763.025,83</b>
			<i>di cui già impegnato*</i>		<b>(0,00)</b>	<b>(0,00)</b>	<b>(0,00)</b>
			<i>di cui fondo pluriennale vincolato</i>	<b>(0,00)</b>	<b>(0,00)</b>	<b>(0,00)</b>	<b>(0,00)</b>
			<b>previsione di cassa</b>	<b>103.080.473,90</b>	<b>85.086.632,50</b>		
<b>TOTALE MISSIONE 14</b>	<b>Sviluppo economico e competitività</b>						
		<b>0,00</b>	<b>previsione di competenza</b>	<b>549.524,08</b>	<b>743.581,66</b>	<b>779.189,17</b>	<b>817.019,82</b>
			<i>di cui già impegnato*</i>		<b>(0,00)</b>	<b>(0,00)</b>	<b>(0,00)</b>
			<i>di cui fondo pluriennale vincolato</i>	<b>(0,00)</b>	<b>(0,00)</b>	<b>(0,00)</b>	<b>(0,00)</b>
			<b>previsione di cassa</b>	<b>549.524,08</b>	<b>743.587,61</b>		
<b>TOTALE MISSIONE 20</b>	<b>Fondi e accantonamenti</b>						
		<b>0,00</b>	<b>previsione di competenza</b>	<b>32.316.815,31</b>	<b>960.000,00</b>	<b>956.000,00</b>	<b>928.000,00</b>
			<i>di cui già impegnato*</i>		<b>(0,00)</b>	<b>(0,00)</b>	<b>(0,00)</b>
			<i>di cui fondo pluriennale vincolato</i>	<b>(0,00)</b>	<b>(0,00)</b>	<b>(0,00)</b>	<b>(0,00)</b>
			<b>previsione di cassa</b>	<b>32.316.815,31</b>	<b>960.000,00</b>		
<b>TOTALE MISSIONE 99</b>	<b>Servizi per conto terzi</b>						
		<b>27.974.284,66</b>	<b>previsione di competenza</b>	<b>120.054.371,80</b>	<b>58.815.935,45</b>	<b>51.867.637,69</b>	<b>61.508.045,65</b>
			<i>di cui già impegnato*</i>		<b>(0,00)</b>	<b>(0,00)</b>	<b>(0,00)</b>
			<i>di cui fondo pluriennale vincolato</i>	<b>(0,00)</b>	<b>(0,00)</b>	<b>(0,00)</b>	<b>(0,00)</b>
			<b>previsione di cassa</b>	<b>135.946.813,29</b>	<b>86.790.220,11</b>		
	<b>TOTALE MISSIONI</b>						
		<b>27.974.284,66</b>	<b>previsione di competenza</b>	<b>120.054.371,80</b>	<b>58.815.935,45</b>	<b>51.867.637,69</b>	<b>61.508.045,65</b>
			<i>di cui già impegnato*</i>		<b>(0,00)</b>	<b>(0,00)</b>	<b>(0,00)</b>
			<i>di cui fondo pluriennale vincolato</i>	<b>(0,00)</b>	<b>(0,00)</b>	<b>(0,00)</b>	<b>(0,00)</b>
			<b>previsione di cassa</b>	<b>135.946.813,29</b>	<b>86.790.220,11</b>		
	<b>TOTALE GENERALE DELLE SPESE</b>						
		<b>27.974.284,66</b>	<b>previsione di competenza</b>	<b>120.054.371,80</b>	<b>58.815.935,45</b>	<b>51.867.637,69</b>	<b>61.508.045,65</b>
			<i>di cui già impegnato*</i>		<b>(0,00)</b>	<b>(0,00)</b>	<b>(0,00)</b>
			<i>di cui fondo pluriennale vincolato</i>	<b>(0,00)</b>	<b>(0,00)</b>	<b>(0,00)</b>	<b>(0,00)</b>
			<b>previsione di cassa</b>	<b>135.946.813,29</b>	<b>86.790.220,11</b>		

(\*) Si tratta di somme, alla data di presentazione del bilancio, già impegnate negli esercizi precedenti, nel rispetto del principio contabile generale della competenza potenziata e del principio contabile applicato della contabilità finanziaria.

**RIEPILOGO GENERALE DELLE SPESE PER TITOLI**

TITOLO	DENOMINAZIONE	RESIDUI PRESUNTI AL TERMINE DELL'ESERCIZIO 2023	TIPOLOGIA	PREVISIONE DEFINITIVE ANNO 2023	PREVISIONI ANNO 2024	PREVISIONI ANNO 2025	PREVISIONI ANNO 2026
	<b>DISAVANZO DI AMMINISTRAZIONE</b>			0,00	0,00	0,00	0,00
	<b>DISAVANZO DERIVANTE DA DEBITO AUTORIZZATO E NON CONTRATTO</b>			0,00	0,00	0,00	0,00
<b>TITOLO 1</b>	<b>Spese correnti</b>	<b>14.317.508,00</b>	<b>previsione di competenza</b>	<b>35.361.362,92</b>	<b>24.620.683,69</b>	<b>8.883.803,37</b>	<b>10.846.278,37</b>
			<i>di cui già impegnato*</i>		<i>(0,00)</i>	<i>(0,00)</i>	<i>(0,00)</i>
			<i>di cui fondo pluriennale vincolato</i>	<i>(0,00)</i>	<i>(0,00)</i>	<i>(0,00)</i>	<i>(0,00)</i>
			<b>previsione di cassa</b>	<b>47.212.596,19</b>	<b>38.938.191,69</b>		
<b>TITOLO 3</b>	<b>Spese per incremento attivita' finanziarie</b>	<b>13.656.776,66</b>	<b>previsione di competenza</b>	<b>52.376.193,57</b>	<b>33.235.251,76</b>	<b>42.027.834,32</b>	<b>49.733.767,28</b>
			<i>di cui già impegnato*</i>		<i>(0,00)</i>	<i>(0,00)</i>	<i>(0,00)</i>
			<i>di cui fondo pluriennale vincolato</i>	<i>(0,00)</i>	<i>(0,00)</i>	<i>(0,00)</i>	<i>(0,00)</i>
			<b>previsione di cassa</b>	<b>56.417.401,79</b>	<b>46.892.028,42</b>		
<b>TITOLO 7</b>	<b>Uscite per conto terzi e partite di giro</b>	<b>0,00</b>	<b>previsione di competenza</b>	<b>32.316.815,31</b>	<b>960.000,00</b>	<b>956.000,00</b>	<b>928.000,00</b>
			<i>di cui già impegnato*</i>		<i>(0,00)</i>	<i>(0,00)</i>	<i>(0,00)</i>
			<i>di cui fondo pluriennale vincolato</i>	<i>(0,00)</i>	<i>(0,00)</i>	<i>(0,00)</i>	<i>(0,00)</i>
			<b>previsione di cassa</b>	<b>32.316.815,31</b>	<b>960.000,00</b>		
	<b>TOTALE TITOLI</b>	<b>27.974.284,66</b>	<b>previsione di competenza</b>	<b>120.054.371,80</b>	<b>58.815.935,45</b>	<b>51.867.637,69</b>	<b>61.508.045,65</b>
			<i>di cui già impegnato*</i>		<i>(0,00)</i>	<i>(0,00)</i>	<i>(0,00)</i>
			<i>di cui fondo pluriennale vincolato</i>	<i>(0,00)</i>	<i>(0,00)</i>	<i>(0,00)</i>	<i>(0,00)</i>
			<b>previsione di cassa</b>	<b>135.946.813,29</b>	<b>86.790.220,11</b>		
	<b>TOTALE GENERALE DELLE SPESE</b>	<b>27.974.284,66</b>	<b>previsione di competenza</b>	<b>120.054.371,80</b>	<b>58.815.935,45</b>	<b>51.867.637,69</b>	<b>61.508.045,65</b>
			<i>di cui già impegnato*</i>		<i>(0,00)</i>	<i>(0,00)</i>	<i>(0,00)</i>
			<i>di cui fondo pluriennale vincolato</i>	<i>(0,00)</i>	<i>(0,00)</i>	<i>(0,00)</i>	<i>(0,00)</i>
			<b>previsione di cassa</b>	<b>135.946.813,29</b>	<b>86.790.220,11</b>		

(\*) Si tratta di somme, alla data di presentazione del bilancio, già impegnate negli esercizi precedenti, nel rispetto del principio contabile generale della competenza potenziata e del principio contabile applicato della contabilità finanziaria.

**SPESE PER TITOLI E MACROAGGREGATI**

TITOLI E MACROAGGREGATI DI SPESA		Previsione dell'anno a cui si riferisce il bilancio		Previsione dell'anno 2025		Previsione dell'anno 2026	
		Totale	- di cui non ricorrenti	Totale	- di cui non ricorrenti	Totale	- di cui non ricorrenti
	<b>TITOLO 1: Spese correnti</b>						
103	Acquisto di beni e servizi	7.773.375,03	0,00	7.981.114,20	0,00	9.905.758,55	0,00
104	Trasferimenti correnti	16.080.227,00	0,00	100.000,00	0,00	100.000,00	0,00
109	Rimborsi e poste correttive delle entrate	15.000,00	0,00	15.000,00	0,00	15.000,00	0,00
110	Altre spese correnti	752.081,66	0,00	787.689,17	0,00	825.519,82	0,00
<b>100</b>	<b>Totale TITOLO 1</b>	<b>24.620.683,69</b>	<b>0,00</b>	<b>8.883.803,37</b>	<b>0,00</b>	<b>10.846.278,37</b>	<b>0,00</b>
	<b>TITOLO 3: Spese per incremento attivita' finanziarie</b>						
303	Concessione crediti di medio-lungo termine	33.235.251,76	0,00	42.027.834,32	0,00	49.733.767,28	0,00
<b>300</b>	<b>Totale TITOLO 3</b>	<b>33.235.251,76</b>	<b>0,00</b>	<b>42.027.834,32</b>	<b>0,00</b>	<b>49.733.767,28</b>	<b>0,00</b>
	<b>TITOLO 7: Uscite per conto terzi e partite di giro</b>						
701	Uscite per partite di giro	750.000,00	0,00	750.000,00	0,00	750.000,00	0,00
702	Uscite per conto terzi	210.000,00	0,00	206.000,00	0,00	178.000,00	0,00
<b>700</b>	<b>Totale TITOLO 7</b>	<b>960.000,00</b>	<b>0,00</b>	<b>956.000,00</b>	<b>0,00</b>	<b>928.000,00</b>	<b>0,00</b>
	<b>TOTALE</b>	<b>58.815.935,45</b>	<b>0,00</b>	<b>51.867.637,69</b>	<b>0,00</b>	<b>61.508.045,65</b>	<b>0,00</b>

**ELENCO DELLE PREVISIONI ANNUALI DI COMPETENZA E DI CASSA SECONDO LA STRUTTURA DEL PIANO DEI CONTI - 4° LIVELLO**

Codifica del Piano dei Conti	Denominazione Voce	Previsioni esercizio 2024		Previsione 2025	Previsione 2026
		Competenza	Cassa	Competenza	Competenza
<b>Spese</b>					
1.00.00.00.000	Spese correnti	24.620.683,69	38.938.191,69	8.883.803,37	10.846.278,37
1.03.00.00.000	Acquisto di beni e servizi	7.773.375,03	14.179.402,09	7.981.114,20	9.905.758,55
1.03.02.00.000	<b>Acquisto di servizi</b>	<b>7.773.375,03</b>	<b>14.179.402,09</b>	<b>7.981.114,20</b>	<b>9.905.758,55</b>
1.03.02.02.000	Organizzazione eventi, pubblicità servizi per trasferta	0,00	5.200,00	0,00	0,00
1.03.02.17.000	Servizi finanziari	7.120.871,47	13.521.698,53	7.981.114,20	9.905.758,55
1.03.02.99.000	Altri servizi	652.503,56	652.503,56	0,00	0,00
1.04.00.00.000	Trasferimenti correnti	16.080.227,00	23.991.701,99	100.000,00	100.000,00
1.04.03.00.000	<b>Trasferimenti correnti a Imprese</b>	<b>16.080.227,00</b>	<b>23.991.701,99</b>	<b>100.000,00</b>	<b>100.000,00</b>
1.04.03.99.000	Trasferimenti correnti a altre imprese	16.080.227,00	23.991.701,99	100.000,00	100.000,00
1.09.00.00.000	Rimborsi e poste correttive delle entrate	15.000,00	15.000,00	15.000,00	15.000,00
1.09.99.00.000	<b>Altri Rimborsi di parte corrente di somme non dovute o incassate in eccesso</b>	<b>15.000,00</b>	<b>15.000,00</b>	<b>15.000,00</b>	<b>15.000,00</b>
1.09.99.05.000	Rimborsi di parte corrente a Imprese di somme non dovute o incassate in eccesso	15.000,00	15.000,00	15.000,00	15.000,00
1.10.00.00.000	Altre spese correnti	752.081,66	752.087,61	787.689,17	825.519,82
1.10.01.00.000	<b>Fondi di riserva e altri accantonamenti</b>	<b>743.581,66</b>	<b>743.587,61</b>	<b>779.189,17</b>	<b>817.019,82</b>
1.10.01.01.000	Fondo di riserva	71.631,31	283.423,44	24.313,84	30.087,78
1.10.01.03.000	Fondo crediti di dubbia e difficile esazione di parte corrente	671.950,35	460.164,17	754.875,33	786.932,04
1.10.99.00.000	<b>Altre spese correnti n.a.c.</b>	<b>8.500,00</b>	<b>8.500,00</b>	<b>8.500,00</b>	<b>8.500,00</b>
1.10.99.99.000	Altre spese correnti n.a.c.	8.500,00	8.500,00	8.500,00	8.500,00
3.00.00.00.000	Spese per incremento attivita' finanziarie	33.235.251,76	46.892.028,42	42.027.834,32	49.733.767,28
3.03.00.00.000	Concessione crediti di medio-lungo termine	33.235.251,76	46.892.028,42	42.027.834,32	49.733.767,28
3.03.03.00.000	<b>Concessione Crediti di medio-lungo termine a tasso agevolato a Imprese</b>	<b>33.235.251,76</b>	<b>46.892.028,42</b>	<b>42.027.834,32</b>	<b>49.733.767,28</b>
3.03.03.04.000	Concessione Crediti di medio-lungo termine a tasso agevolato a altre Imprese	33.235.251,76	46.892.028,42	42.027.834,32	49.733.767,28
3.03.13.00.000	<b>Concessione crediti a Imprese a seguito di escussione di garanzie</b>	<b>0,00</b>	<b>0,00</b>	<b>0,00</b>	<b>0,00</b>
3.03.13.04.000	Concessione crediti a altre Imprese a seguito di escussione di garanzie	0,00	0,00	0,00	0,00
7.00.00.00.000	Uscite per conto terzi e partite di giro	960.000,00	960.000,00	956.000,00	928.000,00
7.01.00.00.000	Uscite per partite di giro	750.000,00	750.000,00	750.000,00	750.000,00
7.01.99.00.000	<b>Altre uscite per partite di giro</b>	<b>750.000,00</b>	<b>750.000,00</b>	<b>750.000,00</b>	<b>750.000,00</b>
7.01.99.99.000	Altre uscite per partite di giro n.a.c.	750.000,00	750.000,00	750.000,00	750.000,00
7.02.00.00.000	Uscite per conto terzi	210.000,00	210.000,00	206.000,00	178.000,00
7.02.99.00.000	<b>Altre uscite per conto terzi</b>	<b>210.000,00</b>	<b>210.000,00</b>	<b>206.000,00</b>	<b>178.000,00</b>
7.02.99.99.000	Altre uscite per conto terzi n.a.c.	210.000,00	210.000,00	206.000,00	178.000,00
<b>Totale complessivo dei titoli delle Spese</b>		<b>58.815.935,45</b>	<b>86.790.220,11</b>	<b>51.867.637,69</b>	<b>61.508.045,65</b>

**SPESE PER MISSIONI, PROGRAMMI E MACROAGGREGATI - SPESE CORRENTI - Esercizio 2024**

MISSIONI E PROGRAMMI / MACROAGGREGATI		Redditi da lavoro dipendente	Imposte e tasse a carico dell'ente	Acquisto di beni e servizi	Trasferimenti correnti	Traferimenti di tributi	Fondi perequativi	Interessi passivi	Altre spese per redditi da capitale	Rimborsi e poste correttive delle entrate	Altre spese correnti	Totale
		101	102	103	104	105	106	107	108	109	110	100
<b>14</b>	<b>MISSIONE 14: Sviluppo economico e competitivita'</b>											
01	Industria PMI e Artigianato	0,00	0,00	7.773.375,03	16.080.227,00	0,00	0,00	0,00	0,00	15.000,00	8.500,00	23.877.102,03
	<b>TOTALE MISSIONE 14: Sviluppo economico e competitivita'</b>	<b>0,00</b>	<b>0,00</b>	<b>7.773.375,03</b>	<b>16.080.227,00</b>	<b>0,00</b>	<b>0,00</b>	<b>0,00</b>	<b>0,00</b>	<b>15.000,00</b>	<b>8.500,00</b>	<b>23.877.102,03</b>
<b>20</b>	<b>MISSIONE 20: Fondi e accantonamenti</b>											
01	Fondo di riserva	0,00	0,00	0,00	0,00	0,00	0,00	0,00	0,00	0,00	71.631,31	71.631,31
02	Fondo crediti di dubbia esigibilità	0,00	0,00	0,00	0,00	0,00	0,00	0,00	0,00	0,00	671.950,35	671.950,35
	<b>TOTALE MISSIONE 20: Fondi e accantonamenti</b>	<b>0,00</b>	<b>0,00</b>	<b>0,00</b>	<b>0,00</b>	<b>0,00</b>	<b>0,00</b>	<b>0,00</b>	<b>0,00</b>	<b>0,00</b>	<b>743.581,66</b>	<b>743.581,66</b>
	<b>TOTALE MISSIONI</b>	<b>0,00</b>	<b>0,00</b>	<b>7.773.375,03</b>	<b>16.080.227,00</b>	<b>0,00</b>	<b>0,00</b>	<b>0,00</b>	<b>0,00</b>	<b>15.000,00</b>	<b>752.081,66</b>	<b>24.620.683,69</b>

**SPESE PER MISSIONI, PROGRAMMI E MACROAGGREGATI - SPESE CORRENTI - Esercizio 2025**

MISSIONI E PROGRAMMI / MACROAGGREGATI		Redditi da lavoro dipendente	Imposte e tasse a carico dell'ente	Acquisto di beni e servizi	Trasferimenti correnti	Traferimenti di tributi	Fondi perequativi	Interessi passivi	Altre spese per redditi da capitale	Rimborsi e poste correttive delle entrate	Altre spese correnti	Totale
		101	102	103	104	105	106	107	108	109	110	100
<b>14</b>	<b>MISSIONE 14: Sviluppo economico e competitivita'</b>											
01	Industria PMI e Artigianato	0,00	0,00	7.981.114,20	100.000,00	0,00	0,00	0,00	0,00	15.000,00	8.500,00	8.104.614,20
	<b>TOTALE MISSIONE 14: Sviluppo economico e competitivita'</b>	<b>0,00</b>	<b>0,00</b>	<b>7.981.114,20</b>	<b>100.000,00</b>	<b>0,00</b>	<b>0,00</b>	<b>0,00</b>	<b>0,00</b>	<b>15.000,00</b>	<b>8.500,00</b>	<b>8.104.614,20</b>
<b>20</b>	<b>MISSIONE 20: Fondi e accantonamenti</b>											
01	Fondo di riserva	0,00	0,00	0,00	0,00	0,00	0,00	0,00	0,00	0,00	24.313,84	24.313,84
02	Fondo crediti di dubbia esigibilità	0,00	0,00	0,00	0,00	0,00	0,00	0,00	0,00	0,00	754.875,33	754.875,33
	<b>TOTALE MISSIONE 20: Fondi e accantonamenti</b>	<b>0,00</b>	<b>0,00</b>	<b>0,00</b>	<b>0,00</b>	<b>0,00</b>	<b>0,00</b>	<b>0,00</b>	<b>0,00</b>	<b>0,00</b>	<b>779.189,17</b>	<b>779.189,17</b>
	<b>TOTALE MISSIONI</b>	<b>0,00</b>	<b>0,00</b>	<b>7.981.114,20</b>	<b>100.000,00</b>	<b>0,00</b>	<b>0,00</b>	<b>0,00</b>	<b>0,00</b>	<b>15.000,00</b>	<b>787.689,17</b>	<b>8.883.803,37</b>

**SPESE PER MISSIONI, PROGRAMMI E MACROAGGREGATI - SPESE CORRENTI - Esercizio 2026**

MISSIONI E PROGRAMMI / MACROAGGREGATI		Redditi da lavoro dipendente	Imposte e tasse a carico dell'ente	Acquisto di beni e servizi	Trasferimenti correnti	Traferimenti di tributi	Fondi perequativi	Interessi passivi	Altre spese per redditi da capitale	Rimborsi e poste correttive delle entrate	Altre spese correnti	Totale
		101	102	103	104	105	106	107	108	109	110	100
<b>14</b>	<b>MISSIONE 14: Sviluppo economico e competitivita'</b>											
01	Industria PMI e Artigianato	0,00	0,00	9.905.758,55	100.000,00	0,00	0,00	0,00	0,00	15.000,00	8.500,00	10.029.258,55
	<b>TOTALE MISSIONE 14: Sviluppo economico e competitivita'</b>	<b>0,00</b>	<b>0,00</b>	<b>9.905.758,55</b>	<b>100.000,00</b>	<b>0,00</b>	<b>0,00</b>	<b>0,00</b>	<b>0,00</b>	<b>15.000,00</b>	<b>8.500,00</b>	<b>10.029.258,55</b>
<b>20</b>	<b>MISSIONE 20: Fondi e accantonamenti</b>											
01	Fondo di riserva	0,00	0,00	0,00	0,00	0,00	0,00	0,00	0,00	0,00	30.087,78	30.087,78
02	Fondo crediti di dubbia esigibilità	0,00	0,00	0,00	0,00	0,00	0,00	0,00	0,00	0,00	786.932,04	786.932,04
	<b>TOTALE MISSIONE 20: Fondi e accantonamenti</b>	<b>0,00</b>	<b>0,00</b>	<b>0,00</b>	<b>0,00</b>	<b>0,00</b>	<b>0,00</b>	<b>0,00</b>	<b>0,00</b>	<b>0,00</b>	<b>817.019,82</b>	<b>817.019,82</b>
	<b>TOTALE MISSIONI</b>	<b>0,00</b>	<b>0,00</b>	<b>9.905.758,55</b>	<b>100.000,00</b>	<b>0,00</b>	<b>0,00</b>	<b>0,00</b>	<b>0,00</b>	<b>15.000,00</b>	<b>825.519,82</b>	<b>10.846.278,37</b>



**SPESE PER MISSIONI, PROGRAMMI E MACROAGGREGATI**  
**SPESE IN CONTO CAPITALE E SPESE PER INCREMENTO DI ATTIVITA' FINANZIARIE - Esercizio 2024**

MISSIONI E PROGRAMMI / MACROAGGREGATI		Tributi in conto capitale a carico dell'ente	Investimenti fissi lordi e acquisto terreni	Contributi agli investimenti	Altri trasferimenti in conto capitale	Altre spese in conto capitale	Totale SPESE IN CONTO CAPITALE	Acquisizione di attività finanziate	2024	Concessione crediti di medio - lungo termine	Altre spese per incremento attività finanziarie	Totale SPESE PER INCREMENTO DI ATTIVITA' FINANZIARIE
		201	202	203	204	205	200	301	302	303	304	300
01	<b>MISSIONE 14: Sviluppo economico e competitività'</b>											
	Industria PMI e Artigianato	0,00	0,00	0,00	0,00	0,00	0,00	0,00	0,00	33.235.251,76	0,00	33.235.251,76
	<b>TOTALE MISSIONE 14: Sviluppo economico e competitività'</b>	<b>0,00</b>	<b>0,00</b>	<b>0,00</b>	<b>0,00</b>	<b>0,00</b>	<b>0,00</b>	<b>0,00</b>	<b>0,00</b>	<b>33.235.251,76</b>	<b>0,00</b>	<b>33.235.251,76</b>
	<b>TOTALE MISSIONI</b>	<b>0,00</b>	<b>0,00</b>	<b>0,00</b>	<b>0,00</b>	<b>0,00</b>	<b>0,00</b>	<b>0,00</b>	<b>0,00</b>	<b>33.235.251,76</b>	<b>0,00</b>	<b>33.235.251,76</b>

**SPESE PER MISSIONI, PROGRAMMI E MACROAGGREGATI**  
**SPESE IN CONTO CAPITALE E SPESE PER INCREMENTO DI ATTIVITA' FINANZIARIE - Esercizio 2025**

MISSIONI E PROGRAMMI / MACROAGGREGATI		Tributi in conto capitale a carico dell'ente	Investimenti fissi lordi e acquisto terreni	Contributi agli investimenti	Altri trasferimenti in conto capitale	Altre spese in conto capitale	Totale SPESE IN CONTO CAPITALE	Acquisizione di attività finanziate	2025	Concessione crediti di medio - lungo termine	Altre spese per incremento attività finanziare	Totale SPESE PER INCREMENTO DI ATTIVITA' FINANZIARIE
		201	202	203	204	205	200	301	302	303	304	300
01	<b>MISSIONE 14: Sviluppo economico e competitività'</b>											
	Industria PMI e Artigianato	0,00	0,00	0,00	0,00	0,00	0,00	0,00	0,00	42.027.834,32	0,00	42.027.834,32
	<b>TOTALE MISSIONE 14: Sviluppo economico e competitività'</b>	<b>0,00</b>	<b>0,00</b>	<b>0,00</b>	<b>0,00</b>	<b>0,00</b>	<b>0,00</b>	<b>0,00</b>	<b>0,00</b>	<b>42.027.834,32</b>	<b>0,00</b>	<b>42.027.834,32</b>
	<b>TOTALE MISSIONI</b>	<b>0,00</b>	<b>0,00</b>	<b>0,00</b>	<b>0,00</b>	<b>0,00</b>	<b>0,00</b>	<b>0,00</b>	<b>0,00</b>	<b>42.027.834,32</b>	<b>0,00</b>	<b>42.027.834,32</b>

**SPESE PER MISSIONI, PROGRAMMI E MACROAGGREGATI**  
**SPESE IN CONTO CAPITALE E SPESE PER INCREMENTO DI ATTIVITA' FINANZIARIE - Esercizio 2026**

MISSIONI E PROGRAMMI / MACROAGGREGATI		Tributi in conto capitale a carico dell'ente	Investimenti fissi lordi e acquisto terreni	Contributi agli investimenti	Altri trasferimenti in conto capitale	Altre spese in conto capitale	Totale SPESE IN CONTO CAPITALE	Acquisizione di attività finanziate	2026	Concessione crediti di medio - lungo termine	Altre spese per incremento attività finanziare	Totale SPESE PER INCREMENTO DI ATTIVITA' FINANZIARIE
		201	202	203	204	205	200	301	302	303	304	300
01	<b>MISSIONE 14: Sviluppo economico e competitività'</b>											
	Industria PMI e Artigianato	0,00	0,00	0,00	0,00	0,00	0,00	0,00	0,00	49.733.767,28	0,00	49.733.767,28
	<b>TOTALE MISSIONE 14: Sviluppo economico e competitività'</b>	<b>0,00</b>	<b>0,00</b>	<b>0,00</b>	<b>0,00</b>	<b>0,00</b>	<b>0,00</b>	<b>0,00</b>	<b>0,00</b>	<b>49.733.767,28</b>	<b>0,00</b>	<b>49.733.767,28</b>
	<b>TOTALE MISSIONI</b>	<b>0,00</b>	<b>0,00</b>	<b>0,00</b>	<b>0,00</b>	<b>0,00</b>	<b>0,00</b>	<b>0,00</b>	<b>0,00</b>	<b>49.733.767,28</b>	<b>0,00</b>	<b>49.733.767,28</b>

**SPESE PER MISSIONI, PROGRAMMI E MACROAGGREGATI - SPESE PER SERVIZI PER CONTO TERZI E PARTITE GIRO - Esercizio 2024**

MISSIONI E PROGRAMMI / MACROAGGREGATI		Uscite per partite giro	Uscite per conto terzi	Totale
		701	702	700
01	<b>MISSIONE 99: Servizi per conto terzi</b>			
	Servizi per conto terzi e Partite di giro	750.000,00	210.000,00	960.000,00
	<b>TOTALE MISSIONE 99: Servizi per conto terzi</b>	<b>750.000,00</b>	<b>210.000,00</b>	<b>960.000,00</b>
	<b>TOTALE MISSIONI</b>	<b>750.000,00</b>	<b>210.000,00</b>	<b>960.000,00</b>

**SPESE PER MISSIONI, PROGRAMMI E MACROAGGREGATI - SPESE PER SERVIZI PER CONTO TERZI E PARTITE GIRO - Esercizio 2025**

MISSIONI E PROGRAMMI / MACROAGGREGATI		Uscite per partite giro	Uscite per conto terzi	Totale
		701	702	700
01	<b>MISSIONE 99: Servizi per conto terzi</b>			
	Servizi per conto terzi e Partite di giro	750.000,00	206.000,00	956.000,00
	<b>TOTALE MISSIONE 99: Servizi per conto terzi</b>	<b>750.000,00</b>	<b>206.000,00</b>	<b>956.000,00</b>
	<b>TOTALE MISSIONI</b>	<b>750.000,00</b>	<b>206.000,00</b>	<b>956.000,00</b>

**SPESE PER MISSIONI, PROGRAMMI E MACROAGGREGATI - SPESE PER SERVIZI PER CONTO TERZI E PARTITE GIRO - Esercizio 2026**

MISSIONI E PROGRAMMI / MACROAGGREGATI		Uscite per partite giro	Uscite per conto terzi	Totale
		701	702	700
01	<b>MISSIONE 99: Servizi per conto terzi</b>			
	Servizi per conto terzi e Partite di giro	750.000,00	178.000,00	928.000,00
	<b>TOTALE MISSIONE 99: Servizi per conto terzi</b>	<b>750.000,00</b>	<b>178.000,00</b>	<b>928.000,00</b>
	<b>TOTALE MISSIONI</b>	<b>750.000,00</b>	<b>178.000,00</b>	<b>928.000,00</b>

**QUADRO GENERALE RIASSUNTIVO**

ENTRATE	CASSA ANNO 2024	COMPETENZA ANNO 2024	COMPETENZA ANNO 2025	COMPETENZA ANNO 2026	SPESE	CASSA ANNO 2024	COMPETENZA ANNO 2024	COMPETENZA ANNO 2025	COMPETENZA ANNO 2026
Fondo di cassa presunto all'inizio dell'esercizio	19.445.801,64								
Utilizzo avanzo presunto di amministrazione		3.861.529,53	0,00	0,00	Disavanzo di amministrazione <sup>(1)</sup>		0,00	0,00	0,00
<i>di cui Utilizzo Fondo anticipazioni di liquidità</i>		0,00	0,00	0,00	Disavanzo derivante da debito autorizzato e non contratto <sup>(2)</sup>		0,00	0,00	0,00
Fondo pluriennale vincolato		0,00	0,00	0,00	Titolo 1: Spese correnti	38.938.191,69	24.620.683,69	8.883.803,37	10.846.278,37
Titolo 1: Entrate correnti di natura tributaria, contributiva e perequativa	0,00	0,00	0,00	0,00	<i>- di cui fondo pluriennale vincolato</i>		0,00	0,00	0,00
Titolo 2: Trasferimenti correnti	46.514.464,00	41.525.170,70	35.796.197,80	45.993.778,08	Titolo 2: Spese in conto capitale	0,00	0,00	0,00	0,00
Titolo 3: Entrate extratributarie	835.983,46	482.675,66	465.776,69	450.831,70	<i>- di cui fondo pluriennale vincolato</i>		0,00	0,00	0,00
Titolo 4: Entrate in conto capitale	0,00	0,00	0,00	0,00	Titolo 3: Spese per incremento attivita' finanziarie	46.892.028,42	33.235.251,76	42.027.834,32	49.733.767,28
Titolo 5: Entrate da riduzione di attivita' finanziarie	19.024.131,90	11.986.559,56	14.649.663,20	14.135.435,87	<i>- di cui fondo pluriennale vincolato</i>		0,00	0,00	0,00
<b>Totale entrate finali.....</b>	<b>66.374.579,36</b>	<b>53.994.405,92</b>	<b>50.911.637,69</b>	<b>60.580.045,65</b>	<b>Totale spese finali.....</b>	<b>85.830.220,11</b>	<b>57.855.935,45</b>	<b>50.911.637,69</b>	<b>60.580.045,65</b>
Titolo 6: Accensione Prestiti	0,00	0,00	0,00	0,00	Titolo 4: Rimborso Prestiti	0,00	0,00	0,00	0,00
Titolo 7: Anticipazioni da istituto tesoriere/cassiere	0,00	0,00	0,00	0,00	<i>- di cui fondo anticipazioni di liquidità</i>		0,00	0,00	0,00
Titolo 9: Entrate per conto terzi e partite di giro	969.839,11	960.000,00	956.000,00	928.000,00	Titolo 5: Chiusura Anticipazioni ricevute da istituto tesoriere/cassiere	0,00	0,00	0,00	0,00
<b>Totale Titoli</b>	<b>67.344.418,47</b>	<b>54.954.405,92</b>	<b>51.867.637,69</b>	<b>61.508.045,65</b>	Titolo 7: Uscite per conto terzi e partite di giro	960.000,00	960.000,00	956.000,00	928.000,00
<b>TOTALE COMPLESSIVO ENTRATE</b>	<b>86.790.220,11</b>	<b>58.815.935,45</b>	<b>51.867.637,69</b>	<b>61.508.045,65</b>	<b>Totale Titoli</b>	<b>86.790.220,11</b>	<b>58.815.935,45</b>	<b>51.867.637,69</b>	<b>61.508.045,65</b>
<b>TOTALE COMPLESSIVO SPESE</b>					<b>TOTALE COMPLESSIVO SPESE</b>	<b>86.790.220,11</b>	<b>58.815.935,45</b>	<b>51.867.637,69</b>	<b>61.508.045,65</b>
<b>Fondo di cassa finale presunto</b>	<b>0,00</b>								

(1) corrisponde alla prima voce del conto del bilancio spese.

(2) Solo per le regioni e le province autonome di Trento e di Bolzano. Corrisponde alla seconda voce del conto del bilancio spese

**EQUILIBRI DI BILANCIO**

EQUILIBRIO ECONOMICO - FINANZIARIO		COMPETENZA ANNO 2024	COMPETENZA ANNO 2025	COMPETENZA ANNO 2026
Utilizzo risultato di amministrazione destinato al finanziamento delle spese correnti e al rimborso di prestiti	(+)	0,00	0,00	0,00
Ripiano disavanzo di amministrazione esercizio precedente	(-)	0,00	0,00	0,00
Fondo pluriennale vincolato per spese correnti iscritto in entrata	(+)	0,00	0,00	0,00
Entrate titoli 1-2-3	(+)	42.007.846,36	36.261.974,49	46.444.609,78
Entrate in conto capitale per Contributi agli investimenti direttamente destinati al rimborso dei prestiti da amministrazioni pubbliche (2)	(+)	0,00	0,00	0,00
Entrate Titolo 4.03 - Altri trasferimenti in conto capitale	(+)	0,00	0,00	0,00
Entrate in c/capitale destinate all'estinzione anticipata di prestiti	(+)	0,00	0,00	0,00
Entrate per accensioni di prestiti destinate all'estinzione anticipata di prestiti	(+)	0,00	0,00	0,00
Entrate di parte capitale destinate a spese correnti in base a specifiche disposizioni di legge o dei principi contabili	(+)	0,00	0,00	0,00
Spese correnti	(-)	24.620.683,69	8.883.803,37	10.846.278,37
- di cui fondo pluriennale vincolato	(-)	0,00	0,00	0,00
Spese Titolo 2.04 - Altri trasferimenti in conto capitale	(-)	0,00	0,00	0,00
Variazioni di attività finanziarie (se negativo)	(-)	17.387.162,67	27.378.171,12	35.598.331,41
Rimborso prestiti	(-)	0,00	0,00	0,00
- di cui Fondo anticipazioni di liquidità		0,00	0,00	0,00
- di cui per estinzione anticipata di prestiti		0,00	0,00	0,00
<b>A) Equilibrio di parte corrente</b>	<b>(+)</b>	<b>0,00</b>	<b>0,00</b>	<b>0,00</b>
Utilizzo risultato di amministrazione per il finanziamento di spese d'investimento al netto del Fondo anticipazione di liquidità	(+)	0,00	0,00	0,00
Fondo pluriennale vincolato per spese in conto capitale iscritto in entrata	(+)	0,00	0,00	0,00
Entrate in conto capitale (Titolo 4)	(+)	0,00	0,00	0,00
Entrate Titolo 5.01.01 - Alienazioni di partecipazioni	(+)	0,00	0,00	0,00
Entrate per accensioni di prestiti (titolo 6)	(+)	0,00	0,00	0,00
Entrate in conto capitale per Contributi agli investimenti direttamente destinati al rimborso dei prestiti da amministrazioni pubbliche (2)	(-)	0,00	0,00	0,00
Entrate in c/capitale destinate all'estinzione anticipata di prestiti	(-)	0,00	0,00	0,00
Entrate di parte capitale destinate a spese correnti in base a specifiche disposizioni di legge	(-)	0,00	0,00	0,00
Entrate per accensioni di prestiti destinate all'estinzione anticipata di prestiti	(-)	0,00	0,00	0,00
Entrate Titolo 4.03 - Altri trasferimenti in conto capitale	(-)	0,00	0,00	0,00
Spese in conto capitale	(-)	0,00	0,00	0,00
- di cui fondo pluriennale vincolato	(-)	0,00	0,00	0,00



**EQUILIBRI DI BILANCIO**

EQUILIBRIO ECONOMICO - FINANZIARIO			COMPETENZA ANNO 2024	COMPETENZA ANNO 2025	COMPETENZA ANNO 2026
Spese Titolo 2.04 - Altri trasferimenti in conto capitale	(+)		0,00	0,00	0,00
Spese Titolo 3.01.01 - Acquisizioni di partecipazioni e conferimenti di capitale	(-)		0,00	0,00	0,00
Ripiano disavanzo pregresso derivante da debito autorizzato e non contratto (presunto)	(-)		0,00	0,00	0,00
Variazioni di attività finanziarie (se positivo)	(+)		0,00	0,00	0,00
<b>B) Equilibrio di parte capitale</b>			<b>0,00</b>	<b>0,00</b>	<b>0,00</b>
Utilizzo risultato presunto di amministrazione al finanziamento di attività finanziarie (**)	(+)		3.861.529,53	0,00	0,00
Fondo pluriennale vincolato per incremento di attività finanziarie iscritto in entrata	(+)		0,00	0,00	0,00
Entrate titolo 5.00 - Riduzioni attività finanziarie	(+)		11.986.559,56	14.649.663,20	14.135.435,87
Spese titolo 3.00 - Incremento attività finanziarie	(-)		33.235.251,76	42.027.834,32	49.733.767,28
Entrate Titolo 5.01.01 - Alienazioni di partecipazioni	(-)		0,00	0,00	0,00
Spese Titolo 3.01.01 - Acquisizioni di partecipazioni e conferimenti di capitale	(+)		0,00	0,00	0,00
<b>C) Variazioni attività finanziaria</b>			<b>-17.387.162,67</b>	<b>-27.378.171,12</b>	<b>-35.598.331,41</b>
<b>EQUILIBRIO FINALE (D=A+B)</b>			<b>0,00</b>	<b>0,00</b>	<b>0,00</b>
Saldo corrente ai fini della copertura degli investimenti pluriennali delle Regioni a statuto ordinario					
A) Equilibrio di parte corrente	(+)		0,00	0,00	0,00
Utilizzo risultato di amministrazione destinato al finanziamento di spese correnti e al rimborso di prestiti al netto del Fondo anticipazione di liquidità	(-)		0,00	0,00	0,00
Fondo pluriennale vincolato per spese correnti iscritto in entrata al netto delle componenti non vincolate derivanti dal riaccertamento ord.	(-)		0,00	0,00	0,00
Entrate titoli 1-2-3 non sanitarie con specifico vincolo di destinazione	(-)		0,00	0,00	0,00
Entrate titoli 1-2-3 destinate al finanziamento del SSN	(-)		0,00	0,00	0,00
Spese correnti non sanitarie finanziate da entrate con specifico vincolo di destinazione	(+)		0,00	0,00	0,00
Fondo pluriennale vincolato di parte corrente (di spesa) al netto delle componenti non vincolate derivanti dal riaccertamento ord.	(+)		0,00	0,00	0,00
Spese correnti finanziate da entrate destinate al SSN	(+)		0,00	0,00	0,00
<b>Equilibrio di parte corrente ai fini della copertura degli investimenti plurienn.</b>			<b>0,00</b>	<b>0,00</b>	<b>0,00</b>
Saldo corrente ai fini della copertura degli investimenti pluriennali delle Autonomie speciali					
A) Equilibrio di parte corrente	(+)		0,00	0,00	0,00
Utilizzo risultato di amministrazione destinato al finanziamento di spese correnti e al rimborso di prestiti al netto del Fondo anticipazione di liquidità (H)	(-)		0,00	0,00	0,00
<b>Equilibrio di parte corrente ai fini della copertura degli investimenti plurienn.</b>			<b>0,00</b>	<b>0,00</b>	<b>0,00</b>

**TABELLA DIMOSTRATIVA DEL RISULTATO AMMINISTRATIVO PRESUNTO (ALL'INIZIO DELL'ESERCIZIO 2024)**

<b>1) Determinazione del risultato di amministrazione presunto al 31/12/2023</b>		
<b>(+)</b>	<b>Risultato di amministrazione iniziale dell'esercizio 2023</b>	<b>10.056.324,29</b>
(+)	Fondo pluriennale vincolato iniziale dell'esercizio 2023	0,00
(+)	Entrate già accertate nell'esercizio 2023	91.915.491,17
(-)	Uscite già impegnate nell'esercizio 2023	79.264.599,89
(-)	Riduzione dei residui attivi già verificatasi nell'esercizio 2023	0,00
(+)	Incremento dei residui attivi già verificatasi nell'esercizio 2023	0,00
(+)	Riduzione dei residui passivi già verificatasi nell'esercizio 2023	0,00
<b>(=)</b>	<b>Risultato di amministrazione dell'esercizio 2023 alla data di redazione del bilancio di previsione dell'anno 2024</b>	<b>22.707.215,57</b>
(+)	Entrate che prevedo di accertare per il restante periodo dell'esercizio 2023	0,00
(-)	Spese che prevedo di impegnare per il restante periodo dell'esercizio 2023	0,00
(-)	Riduzione dei residui attivi presunta per il restante periodo dell'esercizio 2023	0,00
(+)	Incremento dei residui attivi presunto per il restante periodo dell'esercizio 2023	0,00
(+)	Riduzione dei residui passivi presunta per il restante periodo dell'esercizio 2023	0,00
(-)	Fondo pluriennale vincolato finale presunto dell'esercizio 2023 (1)	0,00
<b>(=)</b>	<b>A) Risultato di amministrazione presunto al 31/12/2023</b>	<b>22.707.215,57</b>
<b>2) Composizione del risultato di amministrazione presunto al 31/12/2023</b>		
<b>Parte accantonata (3)</b>		
	Fondo crediti di dubbia esigibilità al 31/12 (4)	671.950,35
	Accantonamento residui perenti al 31/12 (solo per le regioni) (5)	0,00
	Fondo anticipazioni liquidità (5)	0,00
	Fondo perdite società partecipate (5)	0,00
	Fondo contenzioso (5)	0,00
	Altri accantonamenti (5)	0,00
	<b>B) Totale parte accantonata</b>	<b>671.950,35</b>

**TABELLA DIMOSTRATIVA DEL RISULTATO AMMINISTRATIVO PRESUNTO (ALL'INIZIO DELL'ESERCIZIO 2024)**

<b>Parte vincolata al 31/12/2023</b>		
	Vincoli derivanti da leggi e dai principi contabili	0,00
	Vincoli derivanti da trasferimenti	0,00
	Vincoli derivanti dalla contrazione di mutui	0,00
	Vincoli formalmente attribuiti dall'ente	0,00
	Altri vincoli	3.861.529,53
	<b>C) Totale parte vincolata</b>	<b>3.861.529,53</b>
<b>Parte destinata agli investimenti</b>		
	<b>D) Totale parte destinata agli investimenti</b>	<b>0,00</b>
	<b>E) Totale parte disponibile (E=A-B-C-D)</b>	<b>18.173.735,69</b>
	F) di cui Disavanzo da debito autorizzato e non contratto (6)	0,00
<b>Se E è negativo, tale importo è iscritto tra le spese del bilancio di previsione come disavanzo da ripianare (7)</b>		
	F) di cui Disavanzo da debito autorizzato e non contratto (6)	0,00
<b>3) Utilizzo quote del risultato di amministrazione presunto al 31/12/2023 previsto nel bilancio:</b>		
	Utilizzo quota accantonata (da consuntivo anno precedente o previa verifica di preconsuntivo - salvo l'utilizzo del FAL)	0,00
	Utilizzo quota vincolata	3.861.529,53
	Utilizzo quota destinata agli investimenti (previa approvazione del rendiconto)	0,00
	Utilizzo quota disponibile (previa approvazione del rendiconto)	0,00
	<b>Totale utilizzo avanzo di amministrazione presunto</b>	<b>3.861.529,53</b>

1 Indicare l'importo del fondo pluriennale vincolato totale stanziato in entrata del bilancio di previsione per l'esercizio N.

3 Non comprende il fondo pluriennale vincolato.

4 Indicare l'importo del fondo crediti di dubbia esigibilità risultante nel prospetto del risultato di amministrazione allegato al consuntivo dell'esercizio N-2, incrementato dell'accantonamento al fondo crediti di dubbia esigibilità stanziato nel bilancio di previsione N-1 (importo aggiornato), al netto degli eventuali utilizzi del fondo successivi all'approvazione del consuntivo N-2.

Se il bilancio di previsione dell'esercizio N-1 è approvato nel corso dell'esercizio N, indicare, sulla base dei dati di preconsuntivo o di consuntivo, l'importo del fondo crediti di dubbia esigibilità del prospetto del risultato di amministrazione del rendiconto dell'esercizio N-1.

5 Se il bilancio di previsione dell'esercizio N-1 è approvato nel corso dell'esercizio N, indicare, sulla base dei dati di preconsuntivo o di consuntivo, l'importo del fondo crediti di dubbia esigibilità del prospetto del risultato di amministrazione del rendiconto dell'esercizio N-1.

6 Solo per le Regioni e le Province autonome di Trento e di Bolzano.

7 In caso di risultato negativo, le regioni iscrivono nel passivo del bilancio distintamente il disavanzo di amministrazione presunto da ripianare (lettera E al netto della lettera F)

COMPOSIZIONE PER MISSIONE E PROGRAMMI DEL FONDO PLURIENNALE VINCOLATO DELL'ESERCIZIO 2024

MISSIONI E PROGRAMMI	Fondo pluriennale vincolato al 31 dicembre dell'esercizio 2023	Spese impegnate negli esercizi precedenti con copertura costituita dal fondo pluriennale vincolato e imputate all'esercizio 2024	Quota del fondo pluriennale vincolato al 31 dicembre dell'esercizio 2023, non destinata ad essere utilizzata nell'esercizio 2024 e rinviata all'esercizio 2025 e successivi	Spese che si prevede di impegnare nell'esercizio 2024, con copertura costituita dal fondo pluriennale vincolato con imputazione negli esercizi				Fondo pluriennale vincolato al 31 dicembre dell'esercizio 2024
				2025	2026	Anni successivi	Imputazione non ancora definita	
	(a)	(b)	(c) = (a) - (b)	(d)	(e)	(f)	(g)	(h) = (c)+(d)+(e)+(f)+(g)
MISSIONE :								
TOTALE MISSIONE :								
<b>TOTALE</b>	<b>0,00</b>	<b>0,00</b>	<b>0,00</b>	<b>0,00</b>	<b>0,00</b>	<b>0,00</b>	<b>0,00</b>	<b>0,00</b>

- (a) L'importo "TOTALE" dell'ultima riga corrisponde alla somma delle due voci "Fondo pluriennale di parte corrente" e "Fondo pluriennale in c/capitale" iscritte in entrata del bilancio di previsione dell'esercizio N. In ciascuna riga, in corrispondenza di ciascun programma di spesa, indicare la stima degli impegni che si prevede di assumere alla data del 31 dicembre dell'esercizio in corso di gestione imputati agli esercizi successivi finanziati dal fondo pluriennale vincolato (sono compresi anche gli impegni assunti negli esercizi precedenti con imputazione agli esercizi successivi) o, se tale stima non risulti possibile, l'importo delle previsioni definitive di spesa del fondo pluriennale vincolato del bilancio dell'esercizio in corso di gestione. Se il bilancio di previsione è approvato dopo il 31 dicembre, indicare l'importo degli impegni assunti negli esercizi precedenti con imputazione agli esercizi successivi determinato sulla base di dati di preconsuntivo. Nel bilancio di previsione dell'esercizio di entrata in vigore della riforma tale importo è pari a 0, a meno che il bilancio non sia approvato dopo il riaccertamento straordinario dei residui. In tal caso indicare l'importo del fondo pluriennale vincolato determinato in tale occasione.
- (b) Indicare l'importo presunto alla data del 31 dicembre N-1 delle spese impegnate negli esercizi precedenti all'esercizio N, con copertura costituita dal fondo pluriennale vincolato, imputate all'esercizio N. Nel primo esercizio di entrata in vigore della riforma, se il bilancio di previsione è approvato dopo il riaccertamento straordinario dei residui, indicare la differenza tra i residui passivi cancellati e reimputati all'esercizio N e i residui attivi cancellati e reimputati all'esercizio N in occasione del riaccertamento straordinario dei residui.
- (g) Risulta possibile stanziare nel bilancio di previsione annuale e pluriennale il fondo pluriennale vincolato anche nel caso di investimenti per i quali non risulta motivatamente possibile individuare l'esigibilità della spesa. Le cause che non hanno reso ancora possibile porre in essere la programmazione necessaria per definire il cronoprogramma della spesa sono dettagliatamente indicate nella Nota integrativa al bilancio. In caso di mancato impegno gli stanziamenti di tale colonna vanno in economia.
- (h) Per ciascuna riga, indicare l'importo delle previsioni di spesa relative al fondo pluriennale vincolato stanziate nel bilancio di previsione dell'esercizio N. L'importo della voce "Totale" dell'ultima riga corrisponde al totale del fondo pluriennale stanziato in spesa nel bilancio di previsione dell'esercizio N e alla somma delle prime due voci iscritte in entrata del bilancio di previsione dell'esercizio N+1, al netto della voce "Totale missioni" della colonna (g).

**COMPOSIZIONE PER MISSIONE E PROGRAMMI DEL FONDO PLURIENNALE VINCOLATO DELL'ESERCIZIO 2025**

MISSIONI E PROGRAMMI	Fondo pluriennale vincolato al 31 dicembre dell'esercizio <b>2024</b>	Spese impegnate negli esercizi precedenti con copertura costituita dal fondo pluriennale vincolato e imputate all'esercizio <b>2025</b>	Quota del fondo pluriennale vincolato al 31 dicembre dell'esercizio <b>2024</b> , non destinata ad essere utilizzata nell'esercizio <b>2025</b> e rinviata all'esercizio <b>2026</b> e successivi	Spese che si prevede di impegnare nell'esercizio <b>2025</b> , con copertura costituita dal fondo pluriennale vincolato con imputazione negli esercizi				Fondo pluriennale vincolato al 31 dicembre dell'esercizio <b>2025</b>
				<b>2026</b>	<b>2027</b>	Anni successivi	Imputazione non ancora definita	
	(a)	(b)	(c) = (a) - (b)	(d)	(e)	(f)	(g)	(h) = (c)+(d)+(e)+(f)+(g)
<b>MISSIONE :</b>								
<b>TOTALE MISSIONE :</b>								
<b>TOTALE</b>	<b>0,00</b>	<b>0,00</b>	<b>0,00</b>	<b>0,00</b>	<b>0,00</b>	<b>0,00</b>	<b>0,00</b>	<b>0,00</b>

- (a) L'importo "TOTALE" dell'ultima riga corrisponde alla somma delle due voci "Fondo pluriennale di parte corrente" e "Fondo pluriennale in c/capitale" iscritte in entrata del bilancio di previsione dell'esercizio N. In ciascuna riga, in corrispondenza di ciascun programma di spesa, indicare la stima degli impegni che si prevede di assumere alla data del 31 dicembre dell'esercizio in corso di gestione imputati agli esercizi successivi finanziati dal fondo pluriennale vincolato (sono compresi anche gli impegni assunti negli esercizi precedenti con imputazione agli esercizi successivi) o, se tale stima non risulti possibile, l'importo delle previsioni definitive di spesa del fondo pluriennale vincolato del bilancio dell'esercizio in corso di gestione. Se il bilancio di previsione è approvato dopo il 31 dicembre, indicare l'importo degli impegni assunti negli esercizi precedenti con imputazione agli esercizi successivi determinato sulla base di dati di preconsuntivo. Nel bilancio di previsione dell'esercizio di entrata in vigore della riforma tale importo è pari a 0, a meno che il bilancio non sia approvato dopo il riaccertamento straordinario dei residui. In tal caso indicare l'importo del fondo pluriennale vincolato determinato in tale occasione.
- (b) Indicare l'importo presunto alla data del 31 dicembre N-1 delle spese impegnate negli esercizi precedenti all'esercizio N, con copertura costituita dal fondo pluriennale vincolato, imputate all'esercizio N. Nel primo esercizio di entrata in vigore della riforma, se il bilancio di previsione è approvato dopo il riaccertamento straordinario dei residui, indicare la differenza tra i residui passivi cancellati e reimputati all'esercizio N e i residui attivi cancellati e reimputati all'esercizio N in occasione del riaccertamento straordinario dei residui.
- (g) Risulta possibile stanziare nel bilancio di previsione annuale e pluriennale il fondo pluriennale vincolato anche nel caso di investimenti per i quali non risulta motivatamente possibile individuare l'esigibilità della spesa. Le cause che non hanno reso ancora possibile porre in essere la programmazione necessaria per definire il cronoprogramma della spesa sono dettagliatamente indicate nella Nota integrativa al bilancio. In caso di mancato impegno gli stanziamenti di tale colonna vanno in economia.
- (h) Per ciascuna riga, indicare l'importo delle previsioni di spesa relative al fondo pluriennale vincolato stanziate nel bilancio di previsione dell'esercizio N. L'importo della voce "Totale" dell'ultima riga corrisponde al totale del fondo pluriennale stanziato in spesa nel bilancio di previsione dell'esercizio N e alla somma delle prime due voci iscritte in entrata del bilancio di previsione dell'esercizio N+1, al netto della voce "Totale missioni" della colonna (g).

COMPOSIZIONE PER MISSIONE E PROGRAMMI DEL FONDO PLURIENNALE VINCOLATO DELL'ESERCIZIO 2026

MISSIONI E PROGRAMMI	Fondo pluriennale vincolato al 31 dicembre dell'esercizio 2025	Spese impegnate negli esercizi precedenti con copertura costituita dal fondo pluriennale vincolato e imputate all'esercizio 2026	Quota del fondo pluriennale vincolato al 31 dicembre dell'esercizio 2025, non destinata ad essere utilizzata nell'esercizio 2026 e rinviata all'esercizio 2027 e successivi	Spese che si prevede di impegnare nell'esercizio 2026, con copertura costituita dal fondo pluriennale vincolato con imputazione negli esercizi				Fondo pluriennale vincolato al 31 dicembre dell'esercizio 2026
				2027	2028	Anni successivi	Imputazione non ancora definita	
	(a)	(b)	(c) = (a) - (b)	(d)	(e)	(f)	(g)	(h) = (c)+(d)+(e)+(f)+(g)
<b>MISSIONE :</b>								
<b>TOTALE MISSIONE :</b>								
<b>TOTALE</b>	<b>0,00</b>	<b>0,00</b>	<b>0,00</b>	<b>0,00</b>	<b>0,00</b>	<b>0,00</b>	<b>0,00</b>	<b>0,00</b>

- (a) L'importo "TOTALE" dell'ultima riga corrisponde alla somma delle due voci "Fondo pluriennale di parte corrente" e "Fondo pluriennale in c/capitale" iscritte in entrata del bilancio di previsione dell'esercizio N. In ciascuna riga, in corrispondenza di ciascun programma di spesa, indicare la stima degli impegni che si prevede di assumere alla data del 31 dicembre dell'esercizio in corso di gestione imputati agli esercizi successivi finanziati dal fondo pluriennale vincolato (sono compresi anche gli impegni assunti negli esercizi precedenti con imputazione agli esercizi successivi) o, se tale stima non risulti possibile, l'importo delle previsioni definitive di spesa del fondo pluriennale vincolato del bilancio dell'esercizio in corso di gestione. Se il bilancio di previsione è approvato dopo il 31 dicembre, indicare l'importo degli impegni assunti negli esercizi precedenti con imputazione agli esercizi successivi determinato sulla base di dati di preconsuntivo. Nel bilancio di previsione dell'esercizio di entrata in vigore della riforma tale importo è pari a 0, a meno che il bilancio non sia approvato dopo il riaccertamento straordinario dei residui. In tal caso indicare l'importo del fondo pluriennale vincolato determinato in tale occasione.
- (b) Indicare l'importo presunto alla data del 31 dicembre N-1 delle spese impegnate negli esercizi precedenti all'esercizio N, con copertura costituita dal fondo pluriennale vincolato, imputate all'esercizio N. Nel primo esercizio di entrata in vigore della riforma, se il bilancio di previsione è approvato dopo il riaccertamento straordinario dei residui, indicare la differenza tra i residui passivi cancellati e reimputati all'esercizio N e i residui attivi cancellati e reimputati all'esercizio N in occasione del riaccertamento straordinario dei residui.
- (g) Risulta possibile stanziare nel bilancio di previsione annuale e pluriennale il fondo pluriennale vincolato anche nel caso di investimenti per i quali non risulta motivatamente possibile individuare l'esigibilità della spesa. Le cause che non hanno reso ancora possibile porre in essere la programmazione necessaria per definire il cronoprogramma della spesa sono dettagliatamente indicate nella Nota integrativa al bilancio. In caso di mancato impegno gli stanziamenti di tale colonna vanno in economia.
- (h) Per ciascuna riga, indicare l'importo delle previsioni di spesa relative al fondo pluriennale vincolato stanziato nel bilancio di previsione dell'esercizio N. L'importo della voce "Totale" dell'ultima riga corrisponde al totale del fondo pluriennale stanziato in spesa nel bilancio di previsione dell'esercizio N e alla somma delle prime due voci iscritte in entrata del bilancio di previsione dell'esercizio N+1, al netto della voce "Totale missioni" della colonna (g).

**COMPOSIZIONE DELL'ACCANTONAMENTO AL FONDO CREDITI DI DUBBIA ESIGIBILITA' ESERCIZIO FINANZIARIO 2024**

TIPOLOGIA	DENOMINAZIONE	STANZIAMENTI DI BILANCIO (a)	ACCANTONAMENTO OBBLIGATORIO AL FONDO (b)	ACCANTONAMENTO EFFETTIVO DI BILANCIO (c)	% di stanziamento accantonato al fondo nel rispetto del principio contabile applicato 3.3 (d) = (c/a)
	<b>ENTRATE CORRENTI DI NATURA TRIBUTARIA, CONTRIBUTIVA E PEREQUATIVA</b>				
1010100	Tipologia 101: Imposte, tasse e proventi assimilati  di cui accertati per cassa sulla base del principio contabile 3.7 <b>Tipologia 101: Imposte, tasse e proventi assimilati non accertati per cassa</b>	0,00 0,00 <b>0,00</b>	0,00 0,00 <b>0,00</b>	0,00 0,00 <b>0,00</b>	0,00 0,00 <b>0,00</b>
1010200	Tipologia 102: Tributi destinati al finanziamento della sanità  di cui accertati per cassa sulla base del principio contabile 3.7 <b>Tipologia 102: Tributi destinati al finanziamento della sanità non accertati per cassa</b>	0,00 0,00 <b>0,00</b>	0,00 0,00 <b>0,00</b>	0,00 0,00 <b>0,00</b>	0,00 0,00 <b>0,00</b>
1010300	Tipologia 103: Tributi devoluti e regolati alle autonomie speciali  di cui accertati per cassa sulla base del principio contabile 3.7 <b>Tipologia 103: Tributi devoluti e regolati alle autonomie speciali non accertati per cassa</b>	0,00 0,00 <b>0,00</b>	0,00 0,00 <b>0,00</b>	0,00 0,00 <b>0,00</b>	0,00 0,00 <b>0,00</b>
1010400	Tipologia 104: Compartecipazioni di tributi	0,00	0,00	0,00	0,00
1030100	Tipologia 301: Fondi perequativi da Amministrazioni Centrali	0,00	0,00	0,00	0,00
1030200	Tipologia 302: Fondi perequativi dalla Regione o Provincia autonoma	0,00	0,00	0,00	0,00
	<b>TOTALE TITOLO 1</b>	<b>0,00</b>	<b>0,00</b>	<b>0,00</b>	<b>0,00</b>
	<b>TRASFERIMENTI CORRENTI</b>				
2010100	Tipologia 101: Trasferimenti correnti da Amministrazioni pubbliche	0,00	0,00	0,00	0,00
2010200	Tipologia 102: Trasferimenti correnti da Famiglie	0,00	0,00	0,00	0,00
2010300	Tipologia 103: Trasferimenti correnti da Imprese	41.525.170,70	4.210.703,87	0,00	0,00
2010400	Tipologia 104: Trasferimenti correnti da Istituzioni Sociali Private	0,00	0,00	0,00	0,00
2010500	Tipologia 105: Trasferimenti correnti dall'Unione Europea e dal Resto del Mondo  Trasferimenti correnti dall'Unione Europea Trasferimenti correnti dal Resto del Mondo	0,00 0,00 0,00	0,00 0,00 0,00	0,00 0,00 0,00	0,00 0,00 0,00
	<b>TOTALE TITOLO 2</b>	<b>41.525.170,70</b>	<b>4.210.703,87</b>	<b>0,00</b>	<b>0,00</b>
	<b>ENTRATE EXTRATRIBUTARIE</b>				
3010000	Tipologia 100: Vendita di beni e servizi e proventi derivanti dalla gestione dei beni	0,00	0,00	0,00	0,00
3020000	Tipologia 200: Proventi derivanti dall'attività di controllo e repressione delle irregolarità e degli illeciti	0,00	0,00	0,00	0,00
3030000	Tipologia 300: Interessi attivi	482.675,66	60.536,52	5.894,02	1,22
3040000	Tipologia 400: Altre entrate da redditi da capitale	0,00	0,00	0,00	0,00
3050000	Tipologia 500: Rimborsi e altre entrate correnti	0,00	0,00	0,00	0,00
	<b>TOTALE TITOLO 3</b>	<b>482.675,66</b>	<b>60.536,52</b>	<b>5.894,02</b>	<b>1,22</b>
	<b>ENTRATE IN CONTO CAPITALE</b>				
4010000	Tipologia 100: Tributi in conto capitale	0,00	0,00	0,00	0,00
4020000	Tipologia 200: Contributi agli investimenti  Contributi agli investimenti da amministrazioni pubbliche Contributi agli investimenti da UE	0,00 0,00 0,00	0,00 0,00 0,00	0,00 0,00 0,00	0,00 0,00 0,00

**COMPOSIZIONE DELL'ACCANTONAMENTO AL FONDO CREDITI DI DUBBIA ESIGIBILITA' ESERCIZIO FINANZIARIO 2024**

TIPOLOGIA	DENOMINAZIONE	STANZIAMENTI DI BILANCIO (a)	ACCANTONAMENTO OBBLIGATORIO AL FONDO (b)	ACCANTONAMENTO EFFETTIVO DI BILANCIO (c)	% di stanziamento accantonato al fondo nel rispetto del principio contabile applicato 3.3 (d) = (c/a)
	<b>Tipologia 200: Contributi agli investimenti al netto dei contributi da PA e da UE</b>	<b>0,00</b>	<b>0,00</b>	<b>0,00</b>	<b>0,00</b>
4030000	Tipologia 300: Altri trasferimenti in conto capitale	0,00			
	Altri trasferimenti in conto capitale da amministrazioni pubbliche	0,00			
	Altri trasferimenti in conto capitale da UE	0,00			
	<b>Tipologia 300: Altri trasferimenti in conto capitale al netto dei trasferimenti da PA e da UE</b>	<b>0,00</b>	<b>0,00</b>	<b>0,00</b>	<b>0,00</b>
4040000	Tipologia 400: Entrate da alienazione di beni materiali e immateriali	0,00	0,00	0,00	0,00
4050000	Tipologia 500: Altre entrate in conto capitale	0,00	0,00	0,00	0,00
	<b>TOTALE TITOLO 4</b>	<b>0,00</b>	<b>0,00</b>	<b>0,00</b>	<b>0,00</b>
	<b>ENTRATE DA RIDUZIONE DI ATTIVITA' FINANZIARIE</b>				
5010000	Tipologia 100: Alienazione di attività finanziarie	0,00	0,00	0,00	0,00
5020000	Tipologia 200: Riscossione crediti di breve termine	0,00	0,00	0,00	0,00
5030000	Tipologia 300: Riscossione crediti di medio-lungo termine	11.986.559,56	616.406,18	666.056,33	5,56
5040000	Tipologia 400: Altre entrate per riduzione di attività finanziarie	0,00	0,00	0,00	0,00
	<b>TOTALE TITOLO 5</b>	<b>11.986.559,56</b>	<b>616.406,18</b>	<b>666.056,33</b>	<b>5,56</b>
	<b>TOTALE GENERALE</b>	<b>53.994.405,92</b>	<b>4.887.646,57</b>	<b>671.950,35</b>	<b>1,24</b>
	<b>DI CUI FONDO CREDITI DI DUBBIA ESIGIBILITA' DI PARTE CORRENTE</b>	<b>53.994.405,92</b>	<b>4.887.646,57</b>	<b>671.950,35</b>	<b>1,24</b>
	<b>DI CUI FONDO CREDITI DI DUBBIA ESIGIBILITA' IN C/CAPITALE</b>	<b>0,00</b>	<b>0,00</b>	<b>0,00</b>	<b>0,00</b>

\* Non richiedono l'accantonamento al fondo crediti di dubbia esigibilità i: a) i trasferimenti da altre Amministrazioni pubbliche e dall'Unione europea; b) i crediti assistiti da fidejussione; c) le entrate tributarie che, sulla base dei nuovi principi contabili, sono accertate per cassa. I principi contabili cui si fa riferimento in questo prospetto sono contenuti nell'allegato 4.2.

\*\* Gli importi della colonna (c) non devono essere inferiori a quelli della colonna (b); se sono superiori le motivazioni della differenza sono indicate nella relazione al bilancio.

\*\*\* Il totale generale della colonna (c) corrisponde alla somma degli stanziamenti del bilancio riguardanti il fondo crediti di dubbia esigibilità. Nel bilancio di previsione il fondo crediti di dubbia esigibilità è articolato in due distinti stanziamenti: il fondo crediti di dubbia esigibilità riguardante le entrate di dubbia esigibilità del titolo 4 delle entrate (stanziato nel titolo 2 delle spese), e il fondo riguardante tutte le altre entrate (stanziato nel titolo 1 della spesa). Pertanto, il FCDE di parte corrente oprime anche l'accantonamento riguardante i crediti del titolo 5.



**COMPOSIZIONE DELL'ACCANTONAMENTO AL FONDO CREDITI DI DUBBIA ESIGIBILITA' ESERCIZIO FINANZIARIO 2025**

TIPOLOGIA	DENOMINAZIONE	STANZIAMENTI DI BILANCIO (a)	ACCANTONAMENTO OBBLIGATORIO AL FONDO (b)	ACCANTONAMENTO EFFETTIVO DI BILANCIO (c)	% di stanziamento accantonato al fondo nel rispetto del principio contabile applicato 3.3 (d) = (c/a)
	<b>ENTRATE CORRENTI DI NATURA TRIBUTARIA, CONTRIBUTIVA E PEREQUATIVA</b>				
1010100	Tipologia 101: Imposte, tasse e proventi assimilati  di cui accertati per cassa sulla base del principio contabile 3.7 <b>Tipologia 101: Imposte, tasse e proventi assimilati non accertati per cassa</b>	0,00 0,00 <b>0,00</b>	0,00 0,00 <b>0,00</b>	0,00 0,00 <b>0,00</b>	0,00 0,00 <b>0,00</b>
1010200	Tipologia 102: Tributi destinati al finanziamento della sanità  di cui accertati per cassa sulla base del principio contabile 3.7 <b>Tipologia 102: Tributi destinati al finanziamento della sanità non accertati per cassa</b>	0,00 0,00 <b>0,00</b>	0,00 0,00 <b>0,00</b>	0,00 0,00 <b>0,00</b>	0,00 0,00 <b>0,00</b>
1010300	Tipologia 103: Tributi devoluti e regolati alle autonomie speciali  di cui accertati per cassa sulla base del principio contabile 3.7 <b>Tipologia 103: Tributi devoluti e regolati alle autonomie speciali non accertati per cassa</b>	0,00 0,00 <b>0,00</b>	0,00 0,00 <b>0,00</b>	0,00 0,00 <b>0,00</b>	0,00 0,00 <b>0,00</b>
1010400	Tipologia 104: Compartecipazioni di tributi	0,00	0,00	0,00	0,00
1030100	Tipologia 301: Fondi perequativi da Amministrazioni Centrali	0,00	0,00	0,00	0,00
1030200	Tipologia 302: Fondi perequativi dalla Regione o Provincia autonoma	0,00	0,00	0,00	0,00
	<b>TOTALE TITOLO 1</b>	<b>0,00</b>	<b>0,00</b>	<b>0,00</b>	<b>0,00</b>
	<b>TRASFERIMENTI CORRENTI</b>				
2010100	Tipologia 101: Trasferimenti correnti da Amministrazioni pubbliche	0,00	0,00	0,00	0,00
2010200	Tipologia 102: Trasferimenti correnti da Famiglie	0,00	0,00	0,00	0,00
2010300	Tipologia 103: Trasferimenti correnti da Imprese	35.796.197,80	4.599.267,60	0,00	0,00
2010400	Tipologia 104: Trasferimenti correnti da Istituzioni Sociali Private	0,00	0,00	0,00	0,00
2010500	Tipologia 105: Trasferimenti correnti dall'Unione Europea e dal Resto del Mondo  Trasferimenti correnti dall'Unione Europea Trasferimenti correnti dal Resto del Mondo	0,00 0,00 0,00	0,00 0,00 0,00	0,00 0,00 0,00	0,00 0,00 0,00
	<b>TOTALE TITOLO 2</b>	<b>35.796.197,80</b>	<b>4.599.267,60</b>	<b>0,00</b>	<b>0,00</b>
	<b>ENTRATE EXTRATRIBUTARIE</b>				
3010000	Tipologia 100: Vendita di beni e servizi e proventi derivanti dalla gestione dei beni	0,00	0,00	0,00	0,00
3020000	Tipologia 200: Proventi derivanti dall'attività di controllo e repressione delle irregolarità e degli illeciti	0,00	0,00	0,00	0,00
3030000	Tipologia 300: Interessi attivi	465.776,69	59.551,17	4.908,67	1,05
3040000	Tipologia 400: Altre entrate da redditi da capitale	0,00	0,00	0,00	0,00
3050000	Tipologia 500: Rimborsi e altre entrate correnti	0,00	0,00	0,00	0,00
	<b>TOTALE TITOLO 3</b>	<b>465.776,69</b>	<b>59.551,17</b>	<b>4.908,67</b>	<b>1,05</b>
	<b>ENTRATE IN CONTO CAPITALE</b>				
4010000	Tipologia 100: Tributi in conto capitale	0,00	0,00	0,00	0,00
4020000	Tipologia 200: Contributi agli investimenti  Contributi agli investimenti da amministrazioni pubbliche Contributi agli investimenti da UE	0,00 0,00 0,00	0,00 0,00 0,00	0,00 0,00 0,00	0,00 0,00 0,00

**COMPOSIZIONE DELL'ACCANTONAMENTO AL FONDO CREDITI DI DUBBIA ESIGIBILITA' ESERCIZIO FINANZIARIO 2025**

TIPOLOGIA	DENOMINAZIONE	STANZIAMENTI DI BILANCIO (a)	ACCANTONAMENTO OBBLIGATORIO AL FONDO (b)	ACCANTONAMENTO EFFETTIVO DI BILANCIO (c)	% di stanziamento accantonato al fondo nel rispetto del principio contabile applicato 3.3 (d) = (c/a)
	<b>Tipologia 200: Contributi agli investimenti al netto dei contributi da PA e da UE</b>	<b>0,00</b>	<b>0,00</b>	<b>0,00</b>	<b>0,00</b>
4030000	Tipologia 300: Altri trasferimenti in conto capitale	0,00			
	Altri trasferimenti in conto capitale da amministrazioni pubbliche	0,00			
	Altri trasferimenti in conto capitale da UE	0,00			
	<b>Tipologia 300: Altri trasferimenti in conto capitale al netto dei trasferimenti da PA e da UE</b>	<b>0,00</b>	<b>0,00</b>	<b>0,00</b>	<b>0,00</b>
4040000	Tipologia 400: Entrate da alienazione di beni materiali e immateriali	0,00	0,00	0,00	0,00
4050000	Tipologia 500: Altre entrate in conto capitale	0,00	0,00	0,00	0,00
	<b>TOTALE TITOLO 4</b>	<b>0,00</b>	<b>0,00</b>	<b>0,00</b>	<b>0,00</b>
	<b>ENTRATE DA RIDUZIONE DI ATTIVITA' FINANZIARIE</b>				
5010000	Tipologia 100: Alienazione di attività finanziarie	0,00	0,00	0,00	0,00
5020000	Tipologia 200: Riscossione crediti di breve termine	0,00	0,00	0,00	0,00
5030000	Tipologia 300: Riscossione crediti di medio-lungo termine	14.649.663,20	614.911,64	749.966,66	5,12
5040000	Tipologia 400: Altre entrate per riduzione di attività finanziarie	0,00	0,00	0,00	0,00
	<b>TOTALE TITOLO 5</b>	<b>14.649.663,20</b>	<b>614.911,64</b>	<b>749.966,66</b>	<b>5,12</b>
	<b>TOTALE GENERALE</b>	<b>50.911.637,69</b>	<b>5.273.730,41</b>	<b>754.875,33</b>	<b>1,48</b>
	<b>DI CUI FONDO CREDITI DI DUBBIA ESIGIBILITA' DI PARTE CORRENTE</b>	<b>50.911.637,69</b>	<b>5.273.730,41</b>	<b>754.875,33</b>	<b>1,48</b>
	<b>DI CUI FONDO CREDITI DI DUBBIA ESIGIBILITA' IN C/CAPITALE</b>	<b>0,00</b>	<b>0,00</b>	<b>0,00</b>	<b>0,00</b>

\* Non richiedono l'accantonamento al fondo crediti di dubbia esigibilità i: a) i trasferimenti da altre Amministrazioni pubbliche e dall'Unione europea; b) i crediti assistiti da fidejussione; c) le entrate tributarie che, sulla base dei nuovi principi contabili, sono accertate per cassa. I principi contabili cui si fa riferimento in questo prospetto sono contenuti nell'allegato 4.2.

\*\* Gli importi della colonna (c) non devono essere inferiori a quelli della colonna (b); se sono superiori le motivazioni della differenza sono indicate nella relazione al bilancio.

\*\*\* Il totale generale della colonna (c) corrisponde alla somma degli stanziamenti del bilancio riguardanti il fondo crediti di dubbia esigibilità. Nel bilancio di previsione il fondo crediti di dubbia esigibilità è articolato in due distinti stanziamenti: il fondo crediti di dubbia esigibilità riguardante le entrate di dubbia esigibilità del titolo 4 delle entrate (stanziato nel titolo 2 delle spese), e il fondo riguardante tutte le altre entrate (stanziato nel titolo 1 della spesa). Pertanto, il FCDE di parte corrente comprende anche l'accantonamento riguardante i crediti del titolo 5.

**COMPOSIZIONE DELL'ACCANTONAMENTO AL FONDO CREDITI DI DUBBIA ESIGIBILITA' ESERCIZIO FINANZIARIO 2026**

TIPOLOGIA	DENOMINAZIONE	STANZIAMENTI DI BILANCIO (a)	ACCANTONAMENTO OBBLIGATORIO AL FONDO (b)	ACCANTONAMENTO EFFETTIVO DI BILANCIO (c)	% di stanziamento accantonato al fondo nel rispetto del principio contabile applicato 3.3 (d) = (c/a)
	<b>ENTRATE CORRENTI DI NATURA TRIBUTARIA, CONTRIBUTIVA E PEREQUATIVA</b>				
1010100	Tipologia 101: Imposte, tasse e proventi assimilati  di cui accertati per cassa sulla base del principio contabile 3.7 <b>Tipologia 101: Imposte, tasse e proventi assimilati non accertati per cassa</b>	0,00 0,00 <b>0,00</b>	0,00 0,00 <b>0,00</b>	0,00 0,00 <b>0,00</b>	0,00 0,00 <b>0,00</b>
1010200	Tipologia 102: Tributi destinati al finanziamento della sanità  di cui accertati per cassa sulla base del principio contabile 3.7 <b>Tipologia 102: Tributi destinati al finanziamento della sanità non accertati per cassa</b>	0,00 0,00 <b>0,00</b>	0,00 0,00 <b>0,00</b>	0,00 0,00 <b>0,00</b>	0,00 0,00 <b>0,00</b>
1010300	Tipologia 103: Tributi devoluti e regolati alle autonomie speciali  di cui accertati per cassa sulla base del principio contabile 3.7 <b>Tipologia 103: Tributi devoluti e regolati alle autonomie speciali non accertati per cassa</b>	0,00 0,00 <b>0,00</b>	0,00 0,00 <b>0,00</b>	0,00 0,00 <b>0,00</b>	0,00 0,00 <b>0,00</b>
1010400	Tipologia 104: Compartecipazioni di tributi	0,00	0,00	0,00	0,00
1030100	Tipologia 301: Fondi perequativi da Amministrazioni Centrali	0,00	0,00	0,00	0,00
1030200	Tipologia 302: Fondi perequativi dalla Regione o Provincia autonoma	0,00	0,00	0,00	0,00
	<b>TOTALE TITOLO 1</b>	<b>0,00</b>	<b>0,00</b>	<b>0,00</b>	<b>0,00</b>
	<b>TRASFERIMENTI CORRENTI</b>				
2010100	Tipologia 101: Trasferimenti correnti da Amministrazioni pubbliche	0,00	0,00	0,00	0,00
2010200	Tipologia 102: Trasferimenti correnti da Famiglie	0,00	0,00	0,00	0,00
2010300	Tipologia 103: Trasferimenti correnti da Imprese	45.993.778,08	3.437.928,55	0,00	0,00
2010400	Tipologia 104: Trasferimenti correnti da Istituzioni Sociali Private	0,00	0,00	0,00	0,00
2010500	Tipologia 105: Trasferimenti correnti dall'Unione Europea e dal Resto del Mondo  Trasferimenti correnti dall'Unione Europea Trasferimenti correnti dal Resto del Mondo	0,00 0,00 0,00	0,00 0,00 0,00	0,00 0,00 0,00	0,00 0,00 0,00
	<b>TOTALE TITOLO 2</b>	<b>45.993.778,08</b>	<b>3.437.928,55</b>	<b>0,00</b>	<b>0,00</b>
	<b>ENTRATE EXTRATRIBUTARIE</b>				
3010000	Tipologia 100: Vendita di beni e servizi e proventi derivanti dalla gestione dei beni	0,00	0,00	0,00	0,00
3020000	Tipologia 200: Proventi derivanti dall'attività di controllo e repressione delle irregolarità e degli illeciti	0,00	0,00	0,00	0,00
3030000	Tipologia 300: Interessi attivi	450.831,70	58.564,50	3.922,00	0,87
3040000	Tipologia 400: Altre entrate da redditi da capitale	0,00	0,00	0,00	0,00
3050000	Tipologia 500: Rimborsi e altre entrate correnti	0,00	0,00	0,00	0,00
	<b>TOTALE TITOLO 3</b>	<b>450.831,70</b>	<b>58.564,50</b>	<b>3.922,00</b>	<b>0,87</b>
	<b>ENTRATE IN CONTO CAPITALE</b>				
4010000	Tipologia 100: Tributi in conto capitale	0,00	0,00	0,00	0,00
4020000	Tipologia 200: Contributi agli investimenti  Contributi agli investimenti da amministrazioni pubbliche Contributi agli investimenti da UE	0,00 0,00 0,00	0,00 0,00 0,00	0,00 0,00 0,00	0,00 0,00 0,00

**COMPOSIZIONE DELL'ACCANTONAMENTO AL FONDO CREDITI DI DUBBIA ESIGIBILITA' ESERCIZIO FINANZIARIO 2026**

TIPOLOGIA	DENOMINAZIONE	STANZIAMENTI DI BILANCIO (a)	ACCANTONAMENTO OBBLIGATORIO AL FONDO (b)	ACCANTONAMENTO EFFETTIVO DI BILANCIO (c)	% di stanziamento accantonato al fondo nel rispetto del principio contabile applicato 3.3 (d) = (c/a)
	<b>Tipologia 200: Contributi agli investimenti al netto dei contributi da PA e da UE</b>	<b>0,00</b>	<b>0,00</b>	<b>0,00</b>	<b>0,00</b>
4030000	Tipologia 300: Altri trasferimenti in conto capitale	0,00			
	Altri trasferimenti in conto capitale da amministrazioni pubbliche	0,00			
	Altri trasferimenti in conto capitale da UE	0,00			
	<b>Tipologia 300: Altri trasferimenti in conto capitale al netto dei trasferimenti da PA e da UE</b>	<b>0,00</b>	<b>0,00</b>	<b>0,00</b>	<b>0,00</b>
4040000	Tipologia 400: Entrate da alienazione di beni materiali e immateriali	0,00	0,00	0,00	0,00
4050000	Tipologia 500: Altre entrate in conto capitale	0,00	0,00	0,00	0,00
	<b>TOTALE TITOLO 4</b>	<b>0,00</b>	<b>0,00</b>	<b>0,00</b>	<b>0,00</b>
	<b>ENTRATE DA RIDUZIONE DI ATTIVITA' FINANZIARIE</b>				
5010000	Tipologia 100: Alienazione di attività finanziarie	0,00	0,00	0,00	0,00
5020000	Tipologia 200: Riscossione crediti di breve termine	0,00	0,00	0,00	0,00
5030000	Tipologia 300: Riscossione crediti di medio-lungo termine	14.135.435,87	559.057,64	783.010,04	5,54
5040000	Tipologia 400: Altre entrate per riduzione di attività finanziarie	0,00	0,00	0,00	0,00
	<b>TOTALE TITOLO 5</b>	<b>14.135.435,87</b>	<b>559.057,64</b>	<b>783.010,04</b>	<b>5,54</b>
	<b>TOTALE GENERALE</b>	<b>60.580.045,65</b>	<b>4.055.550,69</b>	<b>786.932,04</b>	<b>1,30</b>
	<b>DI CUI FONDO CREDITI DI DUBBIA ESIGIBILITA' DI PARTE CORRENTE</b>	<b>60.580.045,65</b>	<b>4.055.550,69</b>	<b>786.932,04</b>	<b>1,30</b>
	<b>DI CUI FONDO CREDITI DI DUBBIA ESIGIBILITA' IN C/CAPITALE</b>	<b>0,00</b>	<b>0,00</b>	<b>0,00</b>	<b>0,00</b>

\* Non richiedono l'accantonamento al fondo crediti di dubbia esigibilità i: a) i trasferimenti da altre Amministrazioni pubbliche e dall'Unione europea; b) i crediti assistiti da fidejussione; c) le entrate tributarie che, sulla base dei nuovi principi contabili, sono accertate per cassa. I principi contabili cui si fa riferimento in questo prospetto sono contenuti nell'allegato 4.2.

\*\* Gli importi della colonna (c) non devono essere inferiori a quelli della colonna (b); se sono superiori le motivazioni della differenza sono indicate nella relazione al bilancio.

\*\*\* Il totale generale della colonna (c) corrisponde alla somma degli stanziamenti del bilancio riguardanti il fondo crediti di dubbia esigibilità. Nel bilancio di previsione il fondo crediti di dubbia esigibilità è articolato in due distinti stanziamenti: il fondo crediti di dubbia esigibilità riguardante le entrate di dubbia esigibilità del titolo 4 delle entrate (stanziato nel titolo 2 delle spese), e il fondo riguardante tutte le altre entrate (stanziato nel titolo 1 della spesa). Pertanto, il FCDE di parte corrente oprime anche l'accantonamento riguardante i crediti del titolo 5.

**LIMITI DI INDEBITAMENTO ENTI LOCALI**

<b>PROSPETTO DIMOSTRATIVO DEL RISPETTO DEI VINCOLI DI INDEBITAMENTO DEGLI ENTI LOCALI</b>				
<i>ENTRATE RELATIVE AI PRIMI TRE TITOLI DELLE ENTRATE (rendiconto penultimo anno precedente quello in cui viene prevista l'assunzione dei mutui) ex art. 204, c. 1 del D.L.gs. N 267/2000</i>		COMPETENZA ANNO 2024	COMPETENZA ANNO 2025	COMPETENZA ANNO 2026
<b>ENTRATE TRIBUTARIE NON VINCOLATE, art. 62, c. 6 del D.Lgs. 118/2011</b>				
A) Entrate correnti di natura tributaria, contributiva e perequativa (Titolo I)	(+)	0,00	0,00	0,00
B) Tributi destinati al finanziamento della sanità	(+)	0,00	0,00	0,00
<b>C) TOTALE ENTRATE TRIBUTARIE AL NETTO DELLA SANITA' (A - B)</b>	<b>(=)</b>	<b>0,00</b>	<b>0,00</b>	<b>0,00</b>
<b>SPESA ANNUALE PER RATE MUTUI/OBBLIGAZIONI</b>				
D) Livello massimo di spesa annuale (pari al 20% di C)	(+)	0,00	0,00	0,00
E) Ammontare rate per mutui e prestiti autorizzati fino al 31/12/2023	(-)	0,00	0,00	0,00
F) Ammontare rate per mutui e prestiti autorizzati nell'esercizio in corso	(-)	0,00	0,00	0,00
G) Ammontare rate relative a mutui e prestiti che costituiscono debito potenziale	(-)	0,00	0,00	0,00
H) Ammontare rate per mutui e prestiti autorizzati con la Legge in esame	(-)	0,00	0,00	0,00
I) Contributi erariali sulle rate di ammortamento dei mutui in essere al momento della sottoscrizione del finanziamento	(+)	0,00	0,00	0,00
L) Ammontare rate riguardanti debiti espressamente esclusi dai limiti di indebitamento	(+)	0,00	0,00	0,00
M) Ammontare disponibile per nuove rate di ammortamento (M = D-E-F-G-H+I+L)	(=)	0,00	0,00	0,00
<b>TOTALE DEBITO</b>				
Debito contratto al 31/12/2023	(+)	0,00	0,00	0,00
Debito autorizzato nel 2024	(+)	0,00	0,00	0,00
Debito autorizzato dalla Legge in esame		0,00	0,00	0,00
<b>TOTALE DEBITO DELLA REGIONE</b>	<b>(=)</b>	<b>0,00</b>	<b>0,00</b>	<b>0,00</b>
<b>DEBITO POTENZIALE</b>		<b>0,00</b>	<b>0,00</b>	<b>0,00</b>
Garanzie principali o sussidiarie prestate dalla Regione a favore di altre Amministrazioni pubbliche e di altri soggetti		0,00	0,00	0,00
di cui, garanzie per le quali è stato costituito accantonamento		0,00	0,00	0,00
Garanzie che concorrono al limite di indebitamento		0,00	0,00	0,00

**UTILIZZO DI CONTRIBUTI E TRASFERIMENTI DA PARTE DI ORGANISMI COMUNITARI E INTERNAZIONALI**

MISSIONE, PROGRAMMA, TITOLO	DENOMINAZIONE	RESIDUI PRESUNTI AL TERMINE DELL'ESERCIZIO 2023	TIPOLOGIA	PREVISIONE DEFINITIVE ANNO 2023	PREVISIONI ANNO 2024	PREVISIONI ANNO 2025	PREVISIONI ANNO 2026
<b>TOTALE MISSIONI</b>		<b>0,00</b>	<b>previsione di competenza</b>	<b>0,00</b>	<b>0,00</b>	<b>0,00</b>	<b>0,00</b>
			<i>di cui già impegnato</i>		<i>(0,00)</i>	<i>(0,00)</i>	<i>(0,00)</i>
			<i>di cui fondo pluriennale vincolato</i>	<i>(0,00)</i>	<i>(0,00)</i>	<i>(0,00)</i>	<i>(0,00)</i>
			<b>previsione di cassa</b>	<b>0,00</b>	<b>0,00</b>		

**INDICATORI SINTETICI**

TIPOLOGIA INDICATORE	DEFINIZIONE	VALORE INDICATORE 2024 (%)	VALORE INDICATORE 2025 (%)	VALORE INDICATORE 2026 (%)	
<b>01</b>	<b>Rigidità strutturale di bilancio</b>				
01.1	Incidenza spese rigide (disavanzo, personale e debito) su entrate correnti	[Disavanzo iscritto in spesa + Stanziamenti competenza (Macroaggregati 1.1 "Redditi di lavoro dipendente" + 1.7 "Interessi passivi" + Titolo 4 "Rimborso prestiti" + "IRAP" [pdc U.1.02.01.01] – FPV entrata concernente il Macroaggregato 1.1 + FPV spesa concernente il Macroaggregato 1.1)]/(Stanziamenti di competenza dei primi tre titoli delle Entrate e trasferimenti in conto capitale per ripiano disavanzi pregressi)	0,00	0,00	0,00
<b>02</b>	<b>Entrate correnti</b>				
02.1	Indicatore di realizzazione delle previsioni di competenza concernenti le entrate correnti	Media accertamenti primi tre titoli di entrata nei tre esercizi precedenti/Stanziamenti di competenza dei primi tre titoli delle "Entrate correnti" (4)	101,37	117,43	91,69
02.2	Indicatore di realizzazione delle previsioni di cassa corrente	Media incassi primi tre titoli di entrata nei tre esercizi precedenti/Stanziamenti di cassa dei primi tre titoli delle "Entrate correnti" (4)	74,20		
02.3	Indicatore di realizzazione delle previsioni di competenza concernenti le entrate proprie	Media accertamenti (pdc E.1.01.00.00.000 "Tributi" – "Compartecipazioni di tributi" E.1.01.04.00.000 + E.3.00.00.00.000 "Entrate extratributarie")/Stanziamenti di competenza dei primi tre titoli delle "Entrate correnti" (4)	0,24	0,28	0,22
02.4	Indicatore di realizzazione delle previsioni di cassa concernenti le entrate proprie	Media incassi nei tre esercizi precedenti (pdc E.1.01.00.00.000 "Tributi" – "Compartecipazioni di tributi" E.1.01.04.00.000 + E.3.00.00.00.000 "Entrate extratributarie")/Stanziamenti di cassa dei primi tre titoli delle "Entrate correnti" (4)	0,11		
<b>03</b>	<b>Spesa di personale</b>				
03.1	Incidenza della spesa di personale sulla spesa corrente	(Macr. 1.1 + pdc 1.02.01.01 "IRAP" + FPV personale in uscita 1.1 – FPV personale in entrata concernente il Macr. 1.1)/(Titolo I della spesa – FCDE corrente+ FPV di spesa macroaggr. 1.1 – FPV di entrata concernente il mac 1.1)	0,00	0,00	0,00
03.2	Incidenza del salario accessorio ed incentivante rispetto al totale della spesa di personale	(pdc 1.01.01.004 + 1.01.01.008 "indennità e altri compensi al personale a tempo indeterminato e determinato" + pdc 1.01.01.003 + 1.01.01.007 "straordinario al personale a tempo indeterminato e determinato" + FPV in uscita concernente il Macroaggregato 1.1 – FPV di entrata concernente il Macroaggregato 1.1)/(Macroaggregato 1.1 + pdc 1.02.01.01 "IRAP" – FPV di entrata concernente il Macroaggregato 1.1 + FPV spesa concernente il Macroaggregato 1.1)	0,00	0,00	0,00
03.3	Incidenza della spesa di personale con forme di contratto flessibile	(pdc U.1.03.02.010 "Consulenze" + pdc U.1.03.02.12 "lavoro flessibile/LSU/Lavoro interinale")/(Macroaggregato 1.1 "Redditi di lavoro dipendente" + pdc U.1.02.01.01 "IRAP" + FPV in uscita concernente il Macroaggregato 1.1 – FPV in entrata concernente il Macroaggregato 1.1)	0,00	0,00	0,00
03.4	Redditi da lavoro procapite	(Macroaggregato 1.1 + IRAP [pdc 1.02.01.01.000] – FPV entrata concernente il Macroaggregato 1.1 + FPV spesa concernente il Macroaggregato 1.1 )/popolazione residente	0,00	0,00	0,00
<b>04</b>	<b>Esternalizzazione dei servizi</b>				
04.1	Indicatore di esternalizzazione dei servizi	Stanziamenti di competenza (pdc U.1.03.02.15.000 "Contratti di servizio pubblico" + pdc U.1.04.03.01.000 "Trasferimenti correnti a imprese controllate" + pdc U.1.04.03.02.000 "Trasferimenti correnti a altre imprese partecipate") al netto del relativo FPV di spesa/totale stanziamenti di competenza spese Titolo I al netto del FPV	0,00	0,00	0,00
<b>05</b>	<b>Interessi passivi</b>				
05.1	Incidenza degli interessi passivi sulle entrate correnti (che ne costituiscono la fonte di copertura)	Macroaggregato 1.7 "Interessi passivi"/Primi tre titoli delle "Entrate correnti"	0,00	0,00	0,00
05.2	Incidenza degli interessi sulle anticipazioni sul totale degli interessi passivi	pdc U.1.07.06.04.000 "Interessi passivi su anticipazioni di tesoreria"/Stanziamenti di competenza Macroaggregato 1.7 "Interessi passivi"	0,00	0,00	0,00
05.3	Incidenza degli interessi di mora sul totale degli interessi passivi	Stanziamenti di competenza voce del piano dei conti finanziario U.1.07.06.02.000 "Interessi di mora"/Stanziamenti di competenza Macroaggregato 1.7 "Interessi passivi"	0,00	0,00	0,00

**INDICATORI SINTETICI**

TIPOLOGIA INDICATORE		DEFINIZIONE	VALORE INDICATORE 2024 (%)	VALORE INDICATORE 2025 (%)	VALORE INDICATORE 2026 (%)
<b>06</b>	<b>Investimenti</b>				
06.1	Incidenza investimenti su spesa corrente e in conto capitale	Totale stanziamento di competenza (Macroaggregato 2.2 "Investimenti fissi lordi e acquisto di terreni" + Macroaggregato 2.3 "Contributi agli investimenti" - FPV concernente i macroaggregati 2.2 e 2.3)/Totale stanziamento di competenza titolo 1° e 2° della spesa al netto del relativo FPV	0,00	0,00	0,00
06.2	Investimenti diretti procapite (Indicatore di equilibrio dimensionale)	Stanziamenti di competenza per Macroaggregato 2.2 "Investimenti fissi lordi e acquisto di terreni" al netto del relativo FPV/popolazione residente	0,00	0,00	0,00
06.3	Contributi agli investimenti procapite (Indicatore di equilibrio dimensionale)	Stanziamenti di competenza Macroaggregato 2.3 "Contributi agli investimenti" al netto del relativo FPV/popolazione residente	0,00	0,00	0,00
06.4	Investimenti complessivi procapite (Indicatore di equilibrio dimensionale)	Totale stanziamenti di competenza (Macroaggregati 2.2 "Investimenti fissi lordi e acquisto di terreni" + 2.3 "Contributi agli investimenti") al netto dei relativi FPV/popolazione residente	0,00	0,00	0,00
06.5	Quota investimenti complessivi finanziati dal risparmio corrente	Margine corrente di competenza/Stanziamenti di competenza (Macroaggregato 2.2 "Investimenti fissi lordi e acquisto di terreni" + Macroaggregato 2.3 "Contributi agli investimenti") (10)	0,00	0,00	0,00
06.6	Quota investimenti complessivi finanziati dal saldo positivo delle partite finanziarie	Saldo positivo di competenza delle partite finanziarie/Stanziamenti di competenza (Macroaggregato 2.2 "Investimenti fissi lordi e acquisto di terreni" + Macroaggregato 2.3 "Contributi agli investimenti") (10)	0,00	0,00	0,00
06.7	Quota investimenti complessivi finanziati da debito	Stanziamenti di competenza (Titolo 6 "Accensione di prestiti" - Categoria 6.02.02 "Anticipazioni" - Categoria 6.03.03 "Accensione di prestiti a seguito di escussione di garanzie" - Accensioni di prestiti da rinegoziazioni)/Stanziamenti di competenza (Macroaggregato 2.2 "Investimenti fissi lordi e acquisto di terreni" + Macroaggregato 2.3 "Contributi agli investimenti") (10)	0,00	0,00	0,00
<b>07</b>	<b>Debiti non finanziari</b>				
07.1	Indicatore di smaltimento debiti commerciali	Stanziamento di cassa (Macroaggregati 1.3 "Acquisto di beni e servizi" + 2.2 "Investimenti fissi lordi e acquisto di terreni")/Stanziamenti di competenza e residui, al netto dei relativi FPV (Macroaggregati 1.3 "Acquisto di beni e servizi" + 2.2 "Investimenti fissi lordi e acquisto di terreni")	100,00		
07.2	Indicatore di smaltimento debiti verso altre amministrazioni pubbliche	Stanziamento di cassa [Trasferimenti correnti a Amministrazioni Pubbliche (U.1.04.01.00.000) + Trasferimenti di tributi (U.1.05.00.00.000) + Fondi perequativi (U.1.06.00.00.000) + Contributi agli investimenti a Amministrazioni pubbliche (U.2.03.01.00.000) + Altri trasferimenti in conto capitale (U.2.04.01.00.000 + U.2.04.11.00.000 + U.2.04.16.00.000 + U.2.04.21.00.000)] /stanzamenti di competenza e residui al netto dei relativi FPV dei [Trasferimenti correnti a Amministrazioni Pubbliche (U.1.04.01.00.000) + Trasferimenti di tributi (U.1.05.00.00.000) + Fondi perequativi (U.1.06.00.00.000) + Contributi agli investimenti a Amministrazioni pubbliche (U.2.03.01.00.000) + Altri trasferimenti in conto capitale (U.2.04.01.00.000 + U.2.04.11.00.000 + U.2.04.16.00.000 + U.2.04.21.00.000)]	0,00		
<b>08</b>	<b>Debiti finanziari</b>				
08.1	Incidenza estinzioni debiti finanziari	(Totale competenza Titolo 4 della spesa)/Debito da finanziamento al 31/12 dell'esercizio precedente (2)	0,00	0,00	0,00
08.2	Sostenibilità debiti finanziari	Stanziamenti di competenza [1.7 "Interessi passivi" - "Interessi di mora" (U.1.07.06.02.000) - "Interessi per anticipazioni prestiti" (U.1.07.06.04.000)] + Titolo 4 della spesa - [Entrate categoria 4.02.06.00.000 "Contributi agli investimenti direttamente destinati al rimborso dei prestiti da amministrazioni pubbliche" + "Trasferimenti in conto capitale per assunzione di debiti dell'amministrazione da parte di amministrazioni pubbliche" (E.4.03.01.00.000) + "Trasferimenti in conto capitale da parte di amministrazioni pubbliche per cancellazione di debiti dell'amministrazione" (E.4.03.04.00.000)]/Stanziamenti competenza titoli 1, 2 e 3 delle entrate	0,00	0,00	0,00



**INDICATORI SINTETICI**

TIPOLOGIA INDICATORE		DEFINIZIONE	VALORE INDICATORE 2024 (%)	VALORE INDICATORE 2025 (%)	VALORE INDICATORE 2026 (%)
08.3	Indebitamento pro-capite	(Debito da finanziamento al 31/12 dell'esercizio precedente (2) / debito previsto al 31/12 dell'esercizio corrente)/popolazione residente (al 1° gennaio dell'esercizio di riferimento o, se non disponibile, al 1° gennaio dell'ultimo anno disponibile)	0,00	0,00	0,00
<b>09</b>	<b>Composizione avanzo di amministrazione presunto dell'esercizio precedente (5)</b>				
09.1	Incidenza quota libera di parte corrente nell'avanzo presunto	Quota libera di parte corrente dell'avanzo presunto/Avanzo di amministrazione presunto (6)	80,04	0,00	0,00
09.2	Incidenza quota libera in c/capitale nell'avanzo presunto	Quota libera in conto capitale dell'avanzo presunto/Avanzo di amministrazione presunto (7)	0,00	0,00	0,00
09.3	Incidenza quota accantonata nell'avanzo presunto	Quota accantonata dell'avanzo presunto/Avanzo di amministrazione presunto (8)	2,96	0,00	0,00
09.4	Incidenza quota vincolata nell'avanzo presunto	Quota vincolata dell'avanzo presunto/Avanzo di amministrazione presunto (9)	17,01	0,00	0,00
<b>10</b>	<b>Disavanzo di amministrazione presunto dell'esercizio precedente</b>				
10.1	Quota disavanzo che si prevede di ripianare nell'esercizio	Disavanzo iscritto in spesa del bilancio di previsione/Totale disavanzo di amministrazione di cui alla lettera E dell'allegato riguardante il risultato di amministrazione presunto (3)	0,00	0,00	0,00
10.2	Sostenibilità patrimoniale del disavanzo presunto	Totale disavanzo di amministrazione di cui alla lettera E dell'allegato riguardante il risultato di amministrazione presunto (3)/Patrimonio netto (1)	0,00	0,00	0,00
10.3	Sostenibilità disavanzo a carico dell'esercizio	Disavanzo iscritto in spesa del bilancio di previsione/Competenza dei titoli 1, 2 e 3 delle entrate e trasferimenti in conto capitale per ripiano disavanzi pregressi	0,00	0,00	0,00
<b>11</b>	<b>Fondo pluriennale vincolato</b>				
11.1	Utilizzo del FPV	(Fondo pluriennale vincolato corrente e capitale iscritto in entrata del bilancio - Quota del fondo pluriennale vincolato corrente e capitale non destinata ad essere utilizzata nel corso dell'esercizio e rinviata agli esercizi successivi)/Fondo pluriennale vincolato corrente e capitale iscritto in entrata nel bilancio	0,00	0,00	0,00
<b>12</b>	<b>Partite di giro e conto terzi</b>				
12.1	Incidenza partite di giro e conto terzi in entrata	Totale stanziamenti di competenza delle Entrate per conto terzi e partite di giro – Entrate derivanti dalla gestione degli incassi vincolati degli enti locali (E.9.01.99.06.000)/Totale stanziamenti di competenza per i primi tre titoli di entrata	2,29	2,64	2,00
12.2	Incidenza partite di giro e conto terzi in uscita	Totale stanziamenti di competenza per le Uscite per conto terzi e partite di giro – Uscite derivanti dalla gestione degli incassi vincolati degli enti locali (U.7.01.99.06.000)/Totale stanziamenti di competenza per il primo titolo di spesa	3,90	10,76	8,56

- (1) Il Patrimonio netto è pari alla Lettera A) dell'ultimo stato patrimoniale passivo disponibile. In caso di Patrimonio netto negativo, l'indicatore non si calcola e si segnala che l'ente ha il patrimonio netto negativo. L'indicatore è elaborato a partire dal 2018, salvo per gli enti che hanno partecipato alla sperimentazione che lo elaborano a decorrere dal 2016. Gli enti locali delle Autonomie speciali che adottano il DLgs 118/2011 dal 2016 e gli enti locali con popolazione inferiore a 5.000 abitanti elaborano l'indicatore a decorrere dal 2019.
- (2) Il debito di finanziamento è pari alla Lettera D1 dell'ultimo stato patrimoniale passivo disponibile. L'indicatore è elaborato a partire dal 2018, salvo che per gli enti che hanno partecipato alla sperimentazione che lo elaborano a decorrere dal 2016. Gli enti locali delle Autonomie speciali che adottano il DLgs 118/2011 dal 2016 e gli enti locali con popolazione inferiore a 5.000 abitanti elaborano l'indicatore a decorrere dal 2019.
- (3) Indicatore da elaborare solo se la voce E dell'allegato a) al bilancio di previsione è negativo. Il disavanzo di amministrazione è pari all'importo della voce E. Ai fini dell'elaborazione dell'indicatore, non si considera il disavanzo tecnico di cui all'articolo 3, comma 13, del DLgs 118/2011.
- (4) La media dei tre esercizi precedenti è riferita agli ultimi tre consuntivi approvati o in caso di mancata approvazione degli ultimi consuntivi, ai dati di preconsuntivo. In caso di esercizio provvisorio è possibile fare riferimento ai dati di preconsuntivo dell'esercizio precedente. Per gli enti che non sono rientrati nel periodo di sperimentazione, nel 2016 sostituire la media con gli accertamenti del 2015 (dati stimati o, se disponibili, di preconsuntivo). Nel 2017 sostituire la media triennale con quella biennale (per il 2016 fare riferimento a dati stimati o, se disponibili, preconsuntivo). Gli enti locali delle Autonomie speciali che adottano il DLgs 118/2011 a decorrere dal 2016, elaborano l'indicatore a decorrere dal 2017.
- (5) Da compilare solo se la voce E, dell'allegato al bilancio concernente il risultato di amministrazione presunto è positivo o pari a 0.
- (6) La quota libera di parte corrente del risultato di amministrazione presunto è pari alla voce E riportata nell'allegato a) al bilancio di previsione. Il risultato di amministrazione presunto è pari alla lettera A riportata nell'allegato a) al bilancio di previsione.
- (7) La quota libera in c/capitale del risultato di amministrazione presunto è pari alla voce D riportata nell'allegato a) al bilancio di previsione. Il risultato di amministrazione presunto è pari alla lettera A riportata nel predetto allegato a).
- (8) La quota accantonata del risultato di amministrazione presunto è pari alla voce B riportata nell'allegato a) al bilancio di previsione. Il risultato di amministrazione presunto è pari alla lettera A riportata nel predetto allegato a).
- (9) La quota vincolata del risultato di amministrazione presunto è pari alla voce C riportata nell'allegato a) al bilancio di previsione. Il risultato di amministrazione presunto è pari alla lettera A riportata nel predetto allegato a).
- (10) Indicare al numeratore solo la quota del finanziamento destinata alla copertura di investimenti, e al denominatore escludere gli investimenti che, nell'esercizio, sono finanziati dal FPV.

**Piano degli indicatori di bilancio**
**Indicatori analitici concernenti la composizione delle entrate e la capacità di riscossione**

Titolo Tipologia	Denominazione	Composizione delle entrate (dati percentuali)				Percentuale riscossioni entrate	
		Esercizio 2024 Previsione Competenza/ totale previsioni competenza	Esercizio 2025 Previsione Competenza/ totale previsioni competenza	Esercizio 2026 Previsione Competenza/ totale previsioni competenza	Media accertamenti nei tre esercizi precedenti/ Media totale accertamenti nei tre esercizi precedenti	Previsione cassa Esercizio 2024/ Previsioni competenza + residui Esercizio 2024	Media riscossioni nei tre esercizi precedenti/ Media accertamenti nei tre esercizi precedenti
<b>TITOLO 2</b>	<b>Trasferimenti correnti</b>						
20103	Trasferimenti correnti da Imprese	75,56	69,01	74,78	68,80	71,19	67,80
<b>20000</b>	<b>Totale TITOLO 2: Trasferimenti correnti</b>	<b>75,56</b>	<b>69,01</b>	<b>74,78</b>	<b>68,80</b>	<b>71,19</b>	<b>67,80</b>
<b>TITOLO 3</b>	<b>Entrate extratributarie</b>						
30300	Interessi attivi	0,88	0,90	0,73	0,44	100,00	51,89
<b>30000</b>	<b>Totale TITOLO 3: Entrate extratributarie</b>	<b>0,88</b>	<b>0,90</b>	<b>0,73</b>	<b>0,44</b>	<b>100,00</b>	<b>51,89</b>
<b>TITOLO 5</b>	<b>Entrate da riduzione di attivita' finanziarie</b>						
50300	Riscossione crediti di medio-lungo termine	21,81	28,25	22,98	13,56	99,88	69,65
<b>50000</b>	<b>Totale TITOLO 5: Entrate da riduzione di attivita' finanziarie</b>	<b>21,81</b>	<b>28,25</b>	<b>22,98</b>	<b>13,56</b>	<b>99,88</b>	<b>69,65</b>
<b>TITOLO 9</b>	<b>Entrate per conto terzi e partite di giro</b>						
90100	Entrate per partite di giro	1,36	1,45	1,22	16,18	100,00	100,00
90200	Entrate per conto terzi	0,39	0,39	0,29	1,02	100,00	98,60
<b>90000</b>	<b>Totale TITOLO 9: Entrate per conto terzi e partite di giro</b>	<b>1,75</b>	<b>1,84</b>	<b>1,51</b>	<b>17,20</b>	<b>100,00</b>	<b>99,92</b>
	<b>TOTALE ENTRATE</b>	<b>100,00</b>	<b>100,00</b>	<b>100,00</b>	<b>100,00</b>	<b>78,13</b>	<b>72,26</b>

**Piano degli indicatori di bilancio**
**Indicatori analitici concernenti la composizione delle uscite per missioni e programmi e la capacità dell'amministrazione di pagare i debiti negli esercizi di riferimento**

MISSIONI E PROGRAMMI			ESERCIZIO 2024			ESERCIZIO 2025		ESERCIZIO 2026		MEDIA DEI TRE RENDICONTI PRECEDENTI (O DI PRECONSUNTIVO DISPONIBILE)		
			Incidenza Missione/Programma: Previsioni stanziamento/ totale previsioni missioni	di cui incidenza FPV: Previsioni stanziamento FPV/ Previsione FPV totale	capacità di pagamento: Previsioni cassa/ (previsioni competenza - FPV + residui)	Incidenza Missione/Programma: Previsioni stanziamento/ totale previsione missioni	di cui incidenza FPV: Previsioni stanziamento FPV/ Previsione FPV totale	Incidenza Missione/Programma: Previsioni stanziamento/ totale previsione missioni	di cui incidenza FPV: Previsioni stanziamento FPV/ Previsione FPV totale	Incidenza Missione programma: Media (Impegni + FPV)/ Media (Totale Impegni + Totale FPV)	di cui incidenza FPV: Media FPV/ Media totale FPV	Capacità di pagamento: Media (pagam. c/comp + Pagam. c/residui)/ Media / (Impegni + residui definitivi)
<b>Missione 14: Sviluppo economico e competitività'</b>	01	Industria PMI e Artigianato	97,11	0,00	100,01	96,65	0,00	97,16	0,00	81,23	0,00	67,60
	<b>Totale Missione 14: Sviluppo economico e competitività'</b>		<b>97,11</b>	<b>0,00</b>	<b>100,00</b>	<b>96,65</b>	<b>0,00</b>	<b>97,16</b>	<b>0,00</b>	<b>81,23</b>	<b>0,00</b>	<b>67,60</b>
<b>Missione 20: Fondi e accantonamenti</b>	01	Fondo di riserva	0,12	0,00	395,66	0,05	0,00	0,05	0,00	0,00	0,00	0,00
	02	Fondo crediti di dubbia esigibilità	1,14	0,00	68,48	1,46	0,00	1,28	0,00	0,00	0,00	0,00
	<b>Totale Missione 20: Fondi e accantonamenti</b>		<b>1,26</b>	<b>0,00</b>	<b>100,00</b>	<b>1,51</b>	<b>0,00</b>	<b>1,33</b>	<b>0,00</b>	<b>0,00</b>	<b>0,00</b>	<b>0,00</b>
<b>Missione 99: Servizi per conto terzi</b>	01	Servizi per conto terzi e Partite di giro	1,63	0,00	100,00	1,84	0,00	1,51	0,00	18,77	0,00	99,66
	<b>Totale Missione 99: Servizi per conto terzi</b>		<b>1,63</b>	<b>0,00</b>	<b>100,00</b>	<b>1,84</b>	<b>0,00</b>	<b>1,51</b>	<b>0,00</b>	<b>18,77</b>	<b>0,00</b>	<b>99,66</b>

**PIANO DEGLI INDICATORI - QUADRO SINOTTICO**

Nome indicatore di primo livello	Nome Indicatore	Calcolo indicatore	Fase di osservazione e unità di misura	Tempo di osservazione	Tipo	Spiegazione dell'indicatore	Note
<b>01 Rigidità strutturale di bilancio</b>	<b>01.1 Incidenza spese rigide (disavanzo, personale e debito) su entrate correnti</b>	[Disavanzo iscritto in spesa + Stanziamenti competenza (Macroaggregati 1.1 "Redditi di lavoro dipendente" + 1.7 "Interessi passivi" + Titolo 4 "Rimborso prestiti" + "IRAP" [pdc U.1.02.01.01] - FPV entrata concernente il Macroaggregato 1.1 + FPV spesa concernente il Macroaggregato 1.1)] / (Stanziamenti di competenza dei primi tre titoli delle Entrate e trasferimenti in conto capitale per ripiano disavanzi pregressi)	Stanziamenti di competenza dell'esercizio cui si riferisce l'indicatore (%)	Bilancio di previsione	S	Incidenza spese rigide (personale e debito) su entrate correnti	
<b>02 Entrate correnti</b>	<b>02.1 Indicatore di realizzazione delle previsioni di competenza concernenti le entrate correnti</b>	Media accertamenti primi tre titoli di entrata nei tre esercizi precedenti / Stanziamenti di competenza dei primi tre titoli delle "Entrate correnti" (4)	Accertamenti / Stanziamenti di competenza (%)	Bilancio di previsione	S	Valutazione del livello di realizzazione delle previsioni di entrata corrente	(4) La media dei tre esercizi precedenti è riferita agli ultimi tre consuntivi disponibili. In caso di esercizio provvisorio è possibile fare riferimento ai dati di preconsuntivo dell'esercizio precedente. Tranne per gli enti che sono rientrati nel periodo di sperimentazione: - Nel 2016 sostituire la media con gli accertamenti del 2015 (dati stimati o, se disponibili, di preconsuntivo). - Nel 2017 sostituire la media triennale con quella biennale (per il 2016 fare riferimento a dati stimati o, se disponibili, di preconsuntivo). Gli enti locali delle Autonomie speciali che adottano il DLgs 118/2011 a decorrere dal 2016 elaborano l'indicatore a decorrere dal 2017.
	<b>02.2 Indicatore di realizzazione delle previsioni di cassa corrente</b>	Media incassi primi tre titoli di entrata nei tre esercizi precedenti / Stanziamenti di cassa dei primi tre titoli delle "Entrate correnti" (4)	Incassi / Stanziamenti di cassa (%)	Bilancio di previsione	S	Livello di realizzazione delle previsioni di parte corrente	(4) La media dei tre esercizi precedenti è riferita agli ultimi tre consuntivi disponibili. In caso di esercizio provvisorio è possibile fare riferimento ai dati di preconsuntivo dell'esercizio precedente. Tranne per gli enti che sono rientrati nel periodo di sperimentazione: - Nel 2016 sostituire la media con gli accertamenti del 2015 (dati stimati o, se disponibili, di preconsuntivo). - Nel 2017 sostituire la media triennale con quella biennale (per il 2016 fare riferimento a dati stimati o, se disponibili, di preconsuntivo). Gli enti locali delle Autonomie speciali che adottano il DLgs 118/2011 a decorrere dal 2016 elaborano l'indicatore a decorrere dal 2017.
	<b>02.3 Indicatore di realizzazione delle previsioni di competenza concernenti le entrate proprie</b>	Media accertamenti (pdc E.1.01.00.00.000 "Tributi" - "Compartecipazioni di tributi" E.1.01.04.00.000 + E.3.00.00.00.000 "Entrate extratributarie") / Stanziamenti di competenza dei primi tre titoli delle "Entrate correnti" (4)	Accertamenti / Stanziamenti di competenza (%)	Bilancio di previsione	S	Indicatore di realizzazione delle previsioni di competenza concernenti le entrate proprie	(4) La media dei tre esercizi precedenti è riferita agli ultimi tre consuntivi disponibili. In caso di esercizio provvisorio è possibile fare riferimento ai dati di preconsuntivo dell'esercizio precedente. Tranne per gli enti che sono rientrati nel periodo di sperimentazione: - Nel 2016 sostituire la media con gli accertamenti del 2015 (dati stimati o, se disponibili, di preconsuntivo). - Nel 2017 sostituire la media triennale con quella biennale (per il 2016 fare riferimento a dati stimati o, se disponibili, di preconsuntivo). Gli enti locali delle Autonomie speciali che adottano il DLgs 118/2011 a decorrere dal 2016 elaborano l'indicatore a decorrere dal 2017.

**PIANO DEGLI INDICATORI - QUADRO SINOTTICO**

Nome indicatore di primo livello	Nome Indicatore	Calcolo indicatore	Fase di osservazione e unità di misura	Tempo di osservazione	Tipo	Spiegazione dell'indicatore	Note
	<b>02.4 Indicatore di realizzazione delle previsioni di cassa concernenti le entrate proprie</b>	Media incassi nei tre esercizi precedenti (pdc E.1.01.00.00.000 "Tributi" – "Compartecipazioni di tributi" E.1.01.04.00.000 + E.3.00.00.00.000 "Entrate extratributarie") / Stanziamenti di cassa dei primi tre titoli delle "Entrate correnti" (4)	Incassi / Stanziamenti di cassa (%)	Bilancio di previsione	S	Indicatore di realizzazione delle previsioni di cassa concernenti le entrate proprie	(4) La media dei tre esercizi precedenti è riferita agli ultimi tre consuntivi disponibili. In caso di esercizio provvisorio è possibile fare riferimento ai dati di preconsuntivo dell'esercizio precedente. Tranne per gli enti che sono rientrati nel periodo di sperimentazione: - Nel 2016 sostituire la media con gli accertamenti del 2015 (dati stimati o, se disponibili, di preconsuntivo). - Nel 2017 sostituire la media triennale con quella biennale (per il 2016 fare riferimento a dati stimati o, se disponibili, di preconsuntivo). Gli enti locali delle Autonomie speciali che adottano il DLgs 118/2011 a decorrere dal 2016 elaborano l'indicatore a decorrere dal 2017.
<b>03 Spesa di personale</b>	<b>03.1 Incidenza della spesa di personale sulla spesa corrente</b>	(Macr. 1.1 + pdc 1.02.01.01 "IRAP" + FPV personale in uscita 1.1 – FPV personale in entrata concernente il Macr. 1.1) / (Titolo I della spesa – FCDE corrente+ FPV di spesa macroaggr. 1.1 – FPV di entrata concernente il mac 1.1)	Stanziamenti di competenza (%)	Bilancio di previsione	S	Valutazione nel bilancio di previsione dell'incidenza della spesa di personale rispetto al totale della spesa corrente.	
	<b>03.2 Incidenza del salario accessorio ed incentivante rispetto al totale della spesa di personale</b>	(pdc 1.01.01.004 + 1.01.01.008 "indennità e altri compensi al personale a tempo indeterminato e determinato"+ pdc 1.01.01.003 + 1.01.01.007 "straordinario al personale a tempo indeterminato e determinato" + FPV in uscita concernente il Macroaggregato 1.1 – FPV di entrata concernente il Macroaggregato 1.1) / (Macroaggregato 1.1 + pdc 1.02.01.01 "IRAP" – FPV di entrata concernente il Macroaggregato 1.1 + FPV spesa concernente il Macroaggregato 1.1)	Stanziamenti di competenza (%)	Bilancio di previsione	S	Indica il peso delle componenti afferenti la contrattazione decentrata dell'ente rispetto al totale dei redditi da lavoro	
	<b>03.3 Incidenza della spesa di personale con forme di contratto flessibile</b>	(pdc U.1.03.02.010 "Consulenze" + pdc U.1.03.02.12 "lavoro flessibile/LSU/Lavoro interinale") / (Macroaggregato 1.1 "Redditi di lavoro dipendente" + pdc U.1.02.01.01 "IRAP" + FPV in uscita concernente il Macroaggregato 1.1 – FPV in entrata concernente il Macroaggregato 1.1)	Stanziamenti di competenza (%)	Bilancio di previsione	S	Indica come gli enti soddisfano le proprie esigenze di risorse umane, mixando le varie alternative contrattuali più rigide (personale dipendente) o meno rigide (forme di lavoro flessibile)	
	<b>03.4 Redditi da lavoro procapite</b>	(Macroaggregato 1.1 + IRAP [pdc 1.02.01.01.000] – FPV entrata concernente il Macroaggregato 1.1 + FPV spesa concernente il Macroaggregato 1.1) / popolazione residente	Stanziamenti di competenza / Popolazioneal 1° gennaio dell'esercizio di riferimento o, se non disponibile, al 1° gennaio dell'ultimo anno disponibile (€)	Bilancio di previsione	S	Valutazione della spesa procapite dei redditi da lavoro dipendente	
<b>04 Esternalizzazione dei servizi</b>	<b>04.1 Indicatore di esternalizzazione dei servizi</b>	Stanziamenti di competenza (pdc U.1.03.02.15.000 "Contratti di servizio pubblico" + pdc U.1.04.03.01.000 "Trasferimenti correnti a imprese controllate" + pdc U.1.04.03.02.000 "Trasferimenti correnti a altre imprese partecipate") al netto del relativo FPV di spesa / totale stanziamenti di competenza spese Titolo I al netto del FPV	Stanziamenti di competenza(%)	Bilancio di previsione	S	Livello di esternalizzazione dei servizi da parte dell'amministrazione per spese di parte corrente	
<b>05 Interessi passivi</b>	<b>05.1 Incidenza degli interessi passivi sulle entrate correnti (che ne costituiscono la fonte di copertura)</b>	Macroaggregato 1.7 "Interessi passivi" / Primi tre titoli delle "Entrate correnti"	Stanziamenti di competenza (%)	Bilancio di previsione	S	Valutazione dell'incidenza degli interessi passivi sulle entrate correnti (che ne costituiscono la fonte di copertura)	

**PIANO DEGLI INDICATORI - QUADRO SINOTTICO**

Nome indicatore di primo livello	Nome Indicatore	Calcolo indicatore	Fase di osservazione e unità di misura	Tempo di osservazione	Tipo	Spiegazione dell'indicatore	Note
	<b>05.2 Incidenza degli interessi sulle anticipazioni sul totale degli interessi passivi</b>	pdC U.1.07.06.04.000 "Interessi passivi su anticipazioni di tesoreria" / Stanziamenti di competenza Macroaggregato 1.7 "Interessi passivi"	Stanziamenti di competenza (%)	Bilancio di previsione	S	Valutazione dell'incidenza degli interessi sulle anticipazioni sul totale degli interessi passivi	
	<b>05.3 Incidenza degli interessi di mora sul totale degli interessi passivi</b>	Stanziamenti di competenza voce del piano dei conti finanziario U.1.07.06.02.000 "Interessi di mora" / Stanziamenti di competenza Macroaggregato 1.7 "Interessi passivi"	Stanziamenti di competenza (%)	Bilancio di previsione	S	Valutazione dell'incidenza degli interessi di mora sul totale degli interessi passivi	
<b>06 Investimenti</b>	<b>06.1 Incidenza investimenti su spesa corrente e in conto capitale</b>	Totale stanziamento di competenza (Macroaggregato 2.2 "Investimenti fissi lordi e acquisto di terreni" + Macroaggregato 2.3 "Contributi agli investimenti" - FPV concernente i macroaggregati 2.2 e 2.3) / Totale stanziamento di competenza titolo 1° e 2° della spesa al netto del relativo FPV	Stanziamenti di competenza (%)	Bilancio di previsione	S	Valutazione del rapporto tra la spesa in conto capitale e la spesa corrente	
	<b>06.2 Investimenti diretti procapite (Indicatore di equilibrio dimensionale)</b>	Stanziamenti di competenza per Macroaggregato 2.2 "Investimenti fissi lordi e acquisto di terreni" al netto del relativo FPV / popolazione residente	Stanziamenti di competenza / Popolazioneal 1° gennaio dell'esercizio di riferimento o, se non disponibile, al 1° gennaio dell'ultimo anno disponibile (€)	Bilancio di previsione	S	Investimenti diretti procapite	
	<b>06.3 Contributi agli investimenti procapite (Indicatore di equilibrio dimensionale)</b>	Stanziamenti di competenza Macroaggregato 2.3 "Contributi agli investimenti" al netto del relativo FPV / popolazione residente	Stanziamenti di competenza / Popolazioneal 1° gennaio dell'esercizio di riferimento o, se non disponibile, al 1° gennaio dell'ultimo anno disponibile (€)	Bilancio di previsione	S	Contributi agli investimenti procapite	
	<b>06.4 Investimenti complessivi procapite (Indicatore di equilibrio dimensionale)</b>	Totale stanziamenti di competenza (Macroaggregati 2.2 "Investimenti fissi lordi e acquisto di terreni" + 2.3 "Contributi agli investimenti") al netto dei relativi FPV / popolazione residente	Stanziamenti di competenza / Popolazioneal 1° gennaio dell'esercizio di riferimento o, se non disponibile, al 1° gennaio dell'ultimo anno disponibile (€)	Bilancio di previsione	S	Investimenti complessivi procapite	
	<b>06.5 Quota investimenti complessivi finanziati dal risparmio corrente</b>	Margine corrente di competenza / Stanziamenti di competenza (Macroaggregato 2.2 "Investimenti fissi lordi e acquisto di terreni" + Macroaggregato 2.3 "Contributi agli investimenti") (10)	Margine corrente di competenza / Stanziamenti di competenza (%)	Bilancio di previsione	S	Quota investimenti complessivi finanziati dal risparmio corrente	(10) Indicare al numeratore solo la quota del finanziamento destinata alla copertura di investimenti, e al denominatore escludere gli investimenti che, nell'esercizio, sono finanziati dal FPV. Nel primo esercizio del bilancio, il margine corrente è pari alla differenza tra le entrate correnti e le spese correnti. Titoli (I+II+III) dell'entrata - Titolo I della spesa. Negli esercizi successivi al primo si fa riferimento al margine corrente consolidato (di cui al principio contabile generale della competenza finanziaria)
	<b>06.6 Quota investimenti complessivi finanziati dal saldo positivo delle partite finanziarie</b>	Saldo positivo di competenza delle partite finanziarie / Stanziamenti di competenza (Macroaggregato 2.2 "Investimenti fissi lordi e acquisto di terreni" + Macroaggregato 2.3 "Contributi agli investimenti") (10)	Saldo positivo di competenza delle partite finanziarie / Stanziamenti di competenza (%)	Bilancio di previsione	S	Quota investimenti complessivi finanziati dal saldo positivo delle partite finanziarie	(10) Indicare al numeratore solo la quota del finanziamento destinata alla copertura di investimenti, e al denominatore escludere gli investimenti che, nell'esercizio, sono finanziati dal FPV. Il saldo positivo delle partite finanziarie è pari alla differenza tra il Titolo V delle entrate e il titolo III delle spese

**PIANO DEGLI INDICATORI - QUADRO SINOTTICO**

Nome indicatore di primo livello	Nome Indicatore	Calcolo indicatore	Fase di osservazione e unità di misura	Tempo di osservazione	Tipo	Spiegazione dell'indicatore	Note
	<b>06.7 Quota investimenti complessivi finanziati da debito</b>	Stanziamanti di competenza (Titolo 6"Accensione di prestiti" - Categoria 6.02.02 "Anticipazioni" - Categoria 6.03.03 "Accensione prestiti a seguito di escussione di garanzie" - Accensioni di prestiti da rinegoziazioni) / Stanziamanti di competenza (Macroaggregato 2.2 "Investimenti fissi lordi e acquisto di terreni" + Macroaggregato 2.3 "Contributi agli investimenti") (10)	Saldo positivo di competenza delle partite finanziarie / Stanziamanti di competenza (%)	Bilancio di previsione	S	Quota investimenti complessivi finanziati da debito	(10) Indicare al numeratore solo la quota del finanziamento destinata alla copertura di investimenti, e al denominatore escludere gli investimenti che, nell'esercizio, sono finanziati dal FPV.II dato delle Accensioni di prestiti da rinegoziazioni è di natura extracontabile
<b>07 Debiti non finanziari</b>	<b>07.1 Indicatore di smaltimento debiti commerciali</b>	Stanziamanto di cassa (Macroaggregati 1.3 "Acquisto di beni e servizi" + 2.2 "Investimenti fissi lordi e acquisto di terreni") / Stanziamanti di competenza e residui, al netto dei relativi FPV (Macroaggregati 1.3 "Acquisto di beni e servizi" + 2.2 "Investimenti fissi lordi e acquisto di terreni")	Stanziamanti di cassa e competenza (%)	Bilancio di previsione	S	Valutazione del livello di smaltimento dei debiti commerciali.	
	<b>07.2 Indicatore di smaltimento debiti verso altre amministrazioni pubbliche</b>	Stanziamanto di cassa [Trasferimenti correnti a Amministrazioni Pubbliche (U.1.04.01.00.000) + Trasferimenti di tributi (U.1.05.00.00.000) + Fondi perequativi (U.1.06.00.00.000) + Contributi agli investimenti a Amministrazioni pubbliche (U.2.03.01.00.000) + Altri trasferimenti in conto capitale (U.2.04.01.00.000 + U.2.04.11.00.000 + U.2.04.16.00.000 + U.2.04.21.00.000)] / stanziamanti di competenza e residui al netto dei relativi FPV dei [Trasferimenti correnti a Amministrazioni Pubbliche (U.1.04.01.00.000) + Trasferimenti di tributi (U.1.05.00.00.000) + Fondi perequativi (U.1.06.00.00.000) + Contributi agli investimenti a Amministrazioni pubbliche (U.2.03.01.00.000) + Altri trasferimenti in conto capitale (U.2.04.01.00.000 + U.2.04.11.00.000 + U.2.04.16.00.000 + U.2.04.21.00.000)]	Stanziamanti di cassa e di competenza (%)	Bilancio di previsione	S	Indicatore di smaltimento dei debiti derivanti da trasferimenti erogati ad altre amministrazioni pubbliche	
<b>08 Debiti finanziari</b>	<b>08.1 Incidenza estinzioni debiti finanziari</b>	(Totale competenza Titolo 4 della spesa) / Debito da finanziamento al 31/12 dell'esercizio precedente (2)	Stanziamanti di competenza (%)	Bilancio di previsione	S	Incidenza delle estinzioni anticipate di debiti finanziari sul totale dei debiti da finanziamento al 31/12	(2) Il debito di finanziamento è pari alla Lettera D1 dell'ultimo stato patrimoniale passivo disponibile. L'indicatore è elaborato a partire dal 2018, salvo che per gli enti che hanno partecipato alla sperimentazione che lo elaborano a decorrere dal 2016. Gli enti locali delle Autonomie speciali che adottano il DLgs 118/2011 dal 2016 elaborano l'indicatore a decorrere dal 2019.
	<b>08.2 Sostenibilità debiti finanziari</b>	Stanziamanti di competenza [1.7 "Interessi passivi" - "Interessi di mora" (U.1.07.06.02.000) - "Interessi per anticipazioni prestiti" (U.1.07.06.04.000)] + Titolo 4 della spesa - [Entrate categoria 4.02.06.00.000 "Contributi agli investimenti direttamente destinati al rimborso dei prestiti da amministrazioni pubbliche" + "Trasferimenti in conto capitale per assunzione di debiti dell'amministrazione da parte di amministrazioni pubbliche" (E.4.03.01.00.000) + "Trasferimenti in conto capitale da parte di amministrazioni pubbliche per cancellazione di debiti dell'amministrazione" (E.4.03.04.00.000)] / Stanziamanti competenza titoli 1, 2 e 3 delle entrate	Stanziamanti di competenza (%)	Bilancio di previsione	S	Incidenza delle estinzioni ordinarie di debiti finanziari sul totale dei debiti da finanziamento al 31/12, al netto delle estinzioni anticipate	
	<b>08.3 Indebitamento pro-capite</b>	(Debito da finanziamento al 31/12 dell'esercizio precedente (2) / debito previsto al 31/12 dell'esercizio corrente) / popolazione residente (al 1° gennaio dell'esercizio di riferimento o, se non disponibile, al 1° gennaio dell'ultimo anno disponibile)	Debito / Popolazione (€)	Bilancio di previsione	S	Variazione procapite del livello di indebitamento dell'amministrazione	(2) Il debito di finanziamento è pari alla Lettera D1 dell'ultimo stato patrimoniale passivo disponibile. L'indicatore è elaborato a partire dal 2018, salvo che per gli enti che hanno partecipato alla sperimentazione che lo elaborano a decorrere dal 2016. Gli enti locali delle Autonomie speciali che adottano il DLgs 118/2011 dal 2016 elaborano l'indicatore a decorrere dal 2019.



**PIANO DEGLI INDICATORI - QUADRO SINOTTICO**

Nome indicatore di primo livello	Nome Indicatore	Calcolo indicatore	Fase di osservazione e unità di misura	Tempo di osservazione	Tipo	Spiegazione dell'indicatore	Note
<b>09 Composizione avanzo di amministrazione presunto dell'esercizio precedente (5)</b>	<b>09.1 Incidenza quota libera di parte corrente nell'avanzo presunto</b>	Quota libera di parte corrente dell'avanzo presunto / Avanzo di amministrazione presunto (6)	Quota libera di parte corrente dell'avanzo presunto/Avanzo di amministrazione presunto (%)	Bilancio di previsione	S	Incidenza quota libera di parte corrente nell'avanzo presunto	(5) Da compilare solo se la voce E, dell'allegato al bilancio concernente il risultato di amministrazione presunto è positivo o pari a 0.(6) La quota libera di parte corrente del risultato di amministrazione presunto è pari alla voce E riportata nell'allegato a) al bilancio di previsione. Il risultato di amministrazione presunto è pari alla lettera A riportata nell'allegato a) al bilancio di previsione.
	<b>09.2 Incidenza quota libera in c/capitale nell'avanzo presunto</b>	Quota libera in conto capitale dell'avanzo presunto / Avanzo di amministrazione presunto (7)	Quota libera in conto capitale dell'avanzo presunto/Avanzo di amministrazione presunto (%)	Bilancio di previsione	S	Incidenza quota libera in c/capitale nell'avanzo presunto	(5) Da compilare solo se la voce E, dell'allegato al bilancio concernente il risultato di amministrazione presunto è positivo o pari a 0.(7) La quota libera in c/capitale del risultato di amministrazione presunto è pari alla voce D riportata nell'allegato a) al bilancio di previsione. Il risultato di amministrazione presunto è pari alla lettera A riportata nel predetto allegato a).
	<b>09.3 Incidenza quota accantonata nell'avanzo presunto</b>	Quota accantonata dell'avanzo presunto / Avanzo di amministrazione presunto (8)	Quota accantonata dell'avanzo presunto/Avanzo di amministrazione presunto (%)	Bilancio di previsione	S	Incidenza quota accantonata nell'avanzo presunto	(5) Da compilare solo se la voce E, dell'allegato al bilancio concernente il risultato di amministrazione presunto è positivo o pari a 0.(8) La quota accantonata del risultato di amministrazione presunto è pari alla voce B riportata nell'allegato a) al bilancio di previsione. Il risultato di amministrazione presunto è pari alla lettera A riportata nel predetto allegato a).
	<b>09.4 Incidenza quota vincolata nell'avanzo presunto</b>	Quota vincolata dell'avanzo presunto / Avanzo di amministrazione presunto (9)	Quota vincolata dell'avanzo presunto/Avanzo di amministrazione presunto (%)	Bilancio di previsione	S	Incidenza quota vincolata nell'avanzo presunto	(5) Da compilare solo se la voce E, dell'allegato al bilancio concernente il risultato di amministrazione presunto è positivo o pari a 0.(9) La quota vincolata del risultato di amministrazione presunto è pari alla voce C riportata nell'allegato a) al bilancio di previsione. Il risultato di amministrazione presunto è pari alla lettera A riportata nel predetto allegato a).
<b>10 Disavanzo di amministrazione presunto dell'esercizio precedente</b>	<b>10.1 Quota disavanzo che si prevede di ripianare nell'esercizio</b>	Disavanzo iscritto in spesa del bilancio di previsione / Totale disavanzo di amministrazione di cui alla lettera E dell'allegato riguardante il risultato di amministrazione presunto (3)	Disavanzo iscritto in spesa del bilancio di previsione / Totale disavanzo di amministrazione (%)	Bilancio di previsione	S	Quota del disavanzo ripianato nel corso dell'esercizio	(3) Al netto del disavanzo tecnico di cui all'articolo 3, comma 13, del DLgs 118/2011.
	<b>10.2 Sostenibilità patrimoniale del disavanzo presunto</b>	Totale disavanzo di amministrazione di cui alla lettera E dell'allegato riguardante il risultato di amministrazione presunto (3) / Patrimonio netto (1)	Totale disavanzo di amministrazione / Patrimonio netto (%)	Bilancio di previsione	S	Valutazione della sostenibilità del disavanzo di amministrazione in relazione ai valori del patrimonio netto	(3) Al netto del disavanzo tecnico di cui all'articolo 3, comma 13, del DLgs 118/2011. (1) Il Patrimonio netto è pari alla Lettera A) dell'ultimo stato patrimoniale passivo disponibile. In caso di Patrimonio netto negativo, l'indicatore non si calcola e si segnala che l'ente ha il patrimonio netto negativo. L'indicatore è elaborato a partire dal 2018, salvo per gli enti che hanno partecipato alla sperimentazione che lo elaborano a decorrere dal 2016. Gli enti locali delle Autonomie speciali che adottano il DLgs 118/2011 dal 2016 elaborano l'indicatore a decorrere dal 2019.



**PIANO DEGLI INDICATORI - QUADRO SINOTTICO**

Nome indicatore di primo livello	Nome Indicatore	Calcolo indicatore	Fase di osservazione e unità di misura	Tempo di osservazione	Tipo	Spiegazione dell'indicatore	Note
	<b>10.3 Sostenibilità disavanzo a carico dell'esercizio</b>	Disavanzo iscritto in spesa del bilancio di previsione / Competenza dei titoli 1, 2 e 3 delle entrate e trasferimenti in conto capitale per ripiano disavanzi pregressi	Disavanzo iscritto in spesa del bilancio di previsione / Competenza (%)	Bilancio di previsione	S	Quota del disavanzo in relazione ai primi tre titoli delle entrate iscritte nel bilancio di previsione	
<b>11 Fondo pluriennale vincolato</b>	<b>11.1 Utilizzo del FPV</b>	(Fondo pluriennale vincolato corrente e capitale iscritto in entrata del bilancio - Quota del fondo pluriennale vincolato corrente e capitale non destinata ad essere utilizzata nel corso dell'esercizio e rinviata agli esercizi successivi) / Fondo pluriennale vincolato corrente e capitale iscritto in entrata nel bilancio	Stanziamanti dell'Allegato al bilancio di previsione concernente il FPV (%)	Bilancio di previsione	S	Utilizzo del FPV	Il valore del "Fondo pluriennale vincolato iscritto in entrata del bilancio" è riferibile a quello riportato nell'allegato b dell'allegato n. 9 del DLGS n. 118/2011 alla colonna a "Fondo pluriennale vincolato al 31 dicembre dell'esercizio N-1". La "Quota del fondo pluriennale vincolato iscritto in entrata del bilancio non destinata ad essere utilizzata nel corso dell'esercizio e rinviata agli esercizi successivi" è riferibile a quello riportato nell'allegato b dell'allegato n. 9 del DLGS n. 118/2011 alla colonna c "Quota del fondo pluriennale vincolato al 31 dicembre dell'esercizio N-1, non destinata ad essere utilizzata nell'esercizio N e rinviata all'esercizio N+1 e successivi".
<b>12 Partite di giro e conto terzi</b>	<b>12.1 Incidenza partite di giro e conto terzi in entrata</b>	Totale stanziamenti di competenza delle Entrate per conto terzi e partite di giro – Entrate derivanti dalla gestione degli incassi vincolati degli enti locali (E.9.01.99.06.000) / Totale stanziamenti di competenza per i primi tre titoli di entrata	Stanziamanti di competenza (%)	Bilancio di previsione	S	Valutazione dell'incidenza delle entrate per partite di giro e conto terzi sul totale delle entrate correnti	
	<b>12.2 Incidenza partite di giro e conto terzi in uscita</b>	Totale stanziamenti di competenza per le Uscite per conto terzi e partite di giro – Uscite derivanti dalla gestione degli incassi vincolati degli enti locali (U.7.01.99.06.000) / Totale stanziamenti di competenza per il primo titolo di spesa	Stanziamanti di competenza (%)	Bilancio di previsione	S	Valutazione dell'incidenza delle spese per partite di giro e conto terzi sul totale delle spese correnti	

**Allegato a/1 Risultato di amministrazione - quote accantonate**
**ELENCO ANALITICO DELLE RISORSE ACCANTONATE NEL RISULTATO DI AMMINISTRAZIONE PRESUNTO (\*)**

Capitolo di spesa	Descrizione	Risorse accantonate al 1/1/2023	Risorse accantonate applicate al bilancio dell'esercizio 2023 (con segno -) <sup>(1)</sup>	Risorse accantonate stanziare nella spesa del bilancio dell'esercizio 2023	Variazione degli accantonamenti che si prevede di effettuare in sede di rendiconto 2023 (con segno +/-) <sup>(2)</sup>	Risorse accantonate nel risultato di amministrazione presunto al 31/12/2023	Risorse accantonate presunte al 31/12/2023 applicate al primo esercizio del bilancio di previsione
		(a)	(b)	(c)	(d)	(e) = (a) + (b) + (c) + (d)	(f)
<b>Fondo anticipazione liquidità</b>							
	<b>Totale Fondo anticipazione liquidità</b>						
<b>Fondo perdite società partecipate</b>							
	<b>Totale Fondo perdite società partecipate</b>						
<b>Fondo contenzioso</b>							
	<b>Totale Fondo contenzioso</b>						
<b>Fondo crediti di dubbia esigibilità</b>							
	Fondo crediti di dubbia esigibilità c/corrente	378.358,16			293.592,19	671.950,35	
	<b>Totale Fondo crediti di dubbia esigibilità</b>	378.358,16			293.592,19	671.950,35	
<b>Accantonamento residui perenti</b>							
	<b>Totale Accantonamento residui perenti</b>						
<b>Altri accantonamenti</b>							
	<b>Totale Altri accantonamenti</b>						
<b>Fondo di garanzia debiti commerciali</b>							
	<b>Totale Fondo di garanzia debiti commerciali</b>						
	<b>Totale</b>	378.358,16			293.592,19	671.950,35	

(\*) Allegato obbligatorio nel caso in cui il bilancio di previsione approvato nel corso dell'esercizio N preveda l'utilizzo delle quote accantonate del risultato di amministrazione presunto

(1) Indicare, con il segno (-), l'utilizzo dei fondi accantonati attraverso l'applicazione in bilancio della corrispondente quota del risultato di amministrazione.

(2) Indicare con il segno (+) i maggiori accantonamenti nel risultato di amministrazione effettuati in sede di predisposizione del rendiconto, e con il segno (-), le riduzioni degli accantonamenti effettuati in sede di predisposizione del rendiconto.

(4) I fondi di riserva e i fondi speciali non confluiscono nella quota accantonata del risultato di amministrazione.

**Allegato a/2 Risultato di amministrazione - quote vincolate**
**ELENCO ANALITICO DELLE RISORSE VINCOLATE NEL RISULTATO DI AMMINISTRAZIONE PRESUNTO (\*)**

Capitolo di entrata	Descrizione	Capitolo di spesa	Descrizione	Risorse vincolate al 1/1/2023	Entrate vincolate accertate nell'esercizio 2023 (dati presunti)	Impegni presunti esercizio 2023 finanziati da entrate vincolate accertate nell'esercizio o da quote vincolate del risultato di amministrazione (dati presunti)	Fondo plur. vinc. al 31/12/2023 finanziato da entrate vincolate accertate nell'esercizio o da quote vincolate del risultato di amministrazione (dati presunti)	Cancellazione nell'esercizio 2023 di residui attivi vincolati o eliminazione del vincolo su quote del risultato di amministrazione (+) e cancellazione nell'esercizio 2023 di residui passivi finanziati da risorse vincolate (-) (gestione dei residui) (dati presunti)	Cancellazione nell'esercizio 2023 di impegni finanziati dal fondo pluriennale vincolato dopo l'approvazione del rendiconto dell'esercizio 2022 se non reimpegnati nell'esercizio 2024 (+)	Risorse vincolate nel risultato di amministrazione presunto al 31/12/2023	Risorse vincolate presunte al 31/12/2023 applicate al primo esercizio del bilancio di previsione
				(a)	(b)	(c)	(d)	(e)	(f)	(g) = (a) + (b) - (c) - (d) - (e) + (f)	(i)
<b>Vincoli derivanti da leggi e dai principi contabili</b>											
<b>Totale Vincoli derivanti da leggi e dai principi contabili (h/1)</b>											
<b>Vincoli derivanti da trasferimenti</b>											
<b>Totale Vincoli derivanti da trasferimenti (h/2)</b>											
<b>Vincoli derivanti dalla contrazione di mutui</b>											
<b>Totale Vincoli derivanti dalla contrazione di mutui (h/3)</b>											
<b>Vincoli formalmente attribuiti dall'ente</b>											
<b>Totale Vincoli formalmente attribuiti dall'ente (h/4)</b>											
<b>Altri vincoli</b>											
26	Rientri da clientela erogaz c/Fondo S.A.E. - Art. 26 DL 41/2021 - Capitale (04 Fondo Sostegno Attività Economiche - Art. 26 DL 41/2021)	35	Erogazioni c/Fondo Sostegno Attività Economiche - Art. 26 DL 41/2021		21.790.000,00	21.663.000,00				127.000,00	127.000,00
9006	Rientri da clientela erog.ni c/Fondo RIS - SDD (02 Accreditalenti da Regione - Fondo R.I.S.)		Erogazioni c/Fondo R.I.S.	2.460.383,03	1.295.603,32	21.456,82				3.734.529,53	3.734.529,53
<b>Totale Altri vincoli (h/5)</b>				2.460.383,03	23.085.603,32	21.684.456,82				3.861.529,53	3.861.529,53
<b>Totale risorse vincolate (h = h/1 + h/2 + h/3 + h/4 + h/5)</b>				2.460.383,03	23.085.603,32	21.684.456,82				3.861.529,53	3.861.529,53

Allegato a/2 Risultato di amministrazione - quote vincolate

ELENCO ANALITICO DELLE RISORSE VINCOLATE NEL RISULTATO DI AMMINISTRAZIONE PRESUNTO (\*)

Capitolo di entrata	Descrizione	Capitolo di spesa	Descrizione	Risorse vincolate al 1/1/2023	Entrate vincolate accertate nell'esercizio 2023 (dati presunti)	Impegni presunti esercizio 2023 finanziati da entrate vincolate accertate nell'esercizio o da quote vincolate del risultato di amministrazione (dati presunti)	Fondo plur. vinc. al 31/12/2023 finanziato da entrate vincolate accertate nell'esercizio o da quote vincolate del risultato di amministrazione (dati presunti)	Cancellazione nell'esercizio 2023 di residui attivi vincolati o eliminazione del vincolo su quote del risultato di amministrazione (+) e cancellazione nell'esercizio 2023 di residui passivi finanziati da risorse vincolate (-) (gestione dei residui) (dati presunti)	Cancellazione nell'esercizio 2023 di impegni finanziati dal fondo pluriennale vincolato dopo l'approvazione del rendiconto dell'esercizio 2022 se non reimpegnati nell'esercizio 2024 (+)	Risorse vincolate nel risultato di amministrazione presunto al 31/12/2023	Risorse vincolate presunte al 31/12/2023 applicate al primo esercizio del bilancio di previsione
				(a)	(b)	(c)	(d)	(e)	(f)	(g) = (a) + (b) - (c) - (d) - (e) + (f)	(i)

Totale quote accantonate riguardanti le risorse vincolate da legge (i/1)	
Totale quote accantonate riguardanti le risorse vincolate da trasferimenti (i/2)	
Totale quote accantonate riguardanti le risorse vincolate da finanziamenti (i/3)	
Totale quote accantonate riguardanti le risorse vincolate dall'ente (i/4)	
Totale quote accantonate riguardanti le risorse vincolate da altro (i/5)	
<b>Totale quote accantonate riguardanti le risorse vincolate (i = i/1 + i/2 + i/3 + i/4 + i/5)</b>	
Totale quote vincolate da legge al netto di quelle che sono state oggetto di accantonamenti (l/1 = h/1 - i/1)	
Totale quote vincolate da trasferimenti al netto di quelle che sono state oggetto di accantonamenti (l/2 = h/2 - i/2)	
Totale quote vincolate da finanziamenti al netto di quelle che sono state oggetto di accantonamenti (l/3 = h/3 - i/3)	
Totale quote vincolate dall'Ente al netto di quelle che sono state oggetto di accantonamenti (l/4 = h/4 - i/4)	
Totale quote vincolate dall'Ente al netto di quelle che sono state oggetto di accantonamenti (l/5 = h/5 - i/5)	3.861.529,53
<b>Totale quote vincolate dall'Ente al netto di quelle che sono state oggetto di accantonamenti (l = h - i)<sup>(1)</sup></b>	3.861.529,53

(\*) Allegato obbligatorio nel caso in cui il bilancio di previsione preveda l'utilizzo delle quote vincolate del risultato di amministrazione presunto

(1) Importo immediatamente utilizzabile nelle more dell'approvazione del rendiconto. Nel corso dell'esercizio provvisorio è utilizzabile nei limiti di quanto previsto nel principio applicato della contabilità finanziaria.

Allegato a/3 Risultato di amministrazione - quote destinate

ELENCO ANALITICO DELLE RISORSE DESTINATE AGLI INVESTIMENTI NEL RISULTATO DI AMMINISTRAZIONE PRESUNTO (\*)

Capitolo di entrata	Descrizione	Capitolo di spesa	Descrizione	Risorse destinate agli investimenti al 1/1/2023	Entrate destinate agli investimenti accertate nell'esercizio 2023 (dato presunto)	Impegni esercizio 2023 finanziati da entrate destinate accertate nell'esercizio o da quote destinate del risultato di amministrazione (dati presunti)	Fondo plur. vinc. al 31/12/2023 finanziato da entrate destinate accertate nell'esercizio o da quote destinate del risultato di amministrazione	Cancellazione di residui attivi costituiti da risorse destinate agli investimenti o eliminazione della destinazione su quote del risultato di amministrazione (+) e cancellazione di residui passivi finanziati da risorse destinate agli investimenti (-) (gestione dei residui)	Risorse destinate agli investimenti nel risultato di amministrazione presunto al 31/12/2023	Risorse destinate agli investimenti nel risultato presunte al 31/12/2023 applicate al primo esercizio del bilancio di previsione
				(a)	(b)	(c)	(d)	(e)	$(f) = (a) + (b) - (c) - (d) - (e)$	(g)

(\*) Allegato obbligatorio nel caso in cui il bilancio di previsione approvato dopo l'approvazione del rendiconto dell'esercizio N-1 preveda l'utilizzo delle quote del risultato di amministrazione destinate agli investimenti

(1) Le risorse destinate agli investimenti costituiscono una componente del risultato di amministrazione utilizzabile solo a seguito dell'approvazione del rendiconto dell'esercizio precedente.

**Fondo Sicilia ex art. 2 L.R. 22/2/2019 n. 1  
c/o IRFIS FINSICILIA S.p.A.**



**Nota Integrativa  
al  
Bilancio di Previsione  
2024 / 2026**

## Sommario

Principali riferimenti normativi.....	3
Premessa .....	4
Criteri di valutazione adottati.....	8
ENTRATE.....	11
Titolo 2 - Trasferimenti correnti .....	11
Titolo 3 - Entrate extra tributarie.....	13
Titolo 5 - Entrate da riduzione di attività finanziarie .....	13
Titolo 9 – Entrate per conto terzi e partite di giro.....	14
SPESE.....	15
Titolo 1 – Spese correnti .....	16
Titolo 3 – Spese per incremento attività finanziarie .....	21
Titolo 7 – Uscite per conto terzi e partite di giro .....	22
Risultato di amministrazione.....	23
Elenco analitico degli utilizzi delle quote vincolate e accantonate del risultato di amministrazione presunto.....	24
Elenco degli interventi programmati per spese di investimento finanziati col ricorso al debito e con le risorse disponibili.....	24
Stanziamenti riguardanti il fondo pluriennale vincolato .....	25
Elenco delle garanzie principali o sussidiarie prestate dall’ente a favore di enti e di altri soggetti..	25
Oneri e gli impegni finanziari stimati e stanziati in bilancio, derivanti da contratti relativi a strumenti finanziari derivati o da contratti di finanziamento che includono una componente derivata .....	25
Equilibri di Bilancio .....	26
Indicatori di bilancio .....	31
Documento su Parere del Collegio dei Revisori dei Conti .....	33

## **Principali riferimenti normativi**

- Decreto dell'Assessore per l'Economia della Regione Siciliana - D.A. n. 99 del 25/02/2020
- Decreto legislativo n. 118/2011 e ss.mm.ii.
- Allegato n. 4/1 al D. Lgs. 118/2011 - Principio contabile applicato concernente la programmazione di bilancio
- Decreto legislativo n. 267/2000, art. 172 comma 1
- Art. 11 "Applicazione dei principi contabili e schemi di bilancio" della L.R. 13 gennaio 2015, n. 3 e ss.mm.ii
- Art. 1 Decreto MEF 12/5/2016 (Trasmissione bilanci alla BDAP)
- Art. 14 legge n. 196/2009 (SIOPE)
- Art. 1, comma 533, legge 11 dicembre 2016 (SIOPE plus)
- Art. 62, comma 8, del Decreto Legge n. 112/2008, convertito nella Legge n. 133/2008
- Art. 4, comma 6, decreto del Ministero dell'economia e delle finanze, di concerto con il Ministero dell'interno, del 2 aprile 2015



## Premessa

L'art. 2 della legge regionale 22 febbraio 2019 n. 1 ha riconosciuto e confermato, nella titolarità della Regione Siciliana, le somme, pari a Euro 84.734.258,41, ridenominate "*Fondo Sicilia*", di cui alla Legge 1 febbraio 1965 n. 60, che è subentrata, ai sensi dell'art. 19, com. 12, del D.Lgs. 31 marzo 2018, n. 112, nella convenzione in essere, stipulata il 3 novembre 1965 tra il Ministero del Tesoro e l'allora I.R.F.I.S. Istituto regionale per il Finanziamento alle Industrie in Sicilia, oggi Irfis FinSicilia S.p.A..

Al riguardo, si evidenzia, che il Decreto Assessoriale n. 17/GAB del 17 giugno 2019 dell'Assessore regionale dell'Economia ha stabilito le disposizioni di attuazione della citata norma (art. 2 L.R. 22 febbraio 2019 n. 1) pertanto, in data 18 settembre 2019 è stata sottoscritta la Convenzione Contratto tra la Regione Siciliana e l'IRFIS FinSicilia S.p.A. per la gestione del Fondo Sicilia, successivamente aggiornata il 2 dicembre 2019 unitamente alla sottoscrizione di un "Addendum" e da ultimo in data 30 settembre 2020.

Il Decreto dell'Assessore per l'Economia D.A. n. 99 del 25/02/2020 ha modificato (Art. 1) il precedente D.A. n. 635 del 3/4/2019 nella parte relativa all'individuazione degli Organismi strumentali della Regione ai sensi del D.Lgs. 118/2011, ed ha ricompreso - tra gli altri - espressamente il "*Fondo di rotazione per il sostegno e le agevolazioni del credito ex art. 2 L.R. 1/2019 c/o IRFIS FinSicilia (Fondo Sicilia) – ascritto al controllo del Dipartimento regionale Bilancio e Tesoro*".

Il suddetto Decreto Assessoriale n. 17/GAB ha inoltre individuato i settori di intervento ed i soggetti di riferimento nonché i plafond riservati a specifici interventi ex art. 2 com. 2 L.R. n. 1/2019 che possono essere periodicamente rideterminati con decreto dell'Assessore regionale per l'Economia, a seguito di analitico rapporto periodico sul loro concreto utilizzo. Pertanto, i Decreti dell'Assessore regionale per l'Economia, n. 50/2020 del 9/11/2020, n. 57/2020 del 4/12/2020, n. 8/2021 del 21/01/2021, n. 21/2021 del 22/04/2021, n. 23/2021 del 03/05/2021, n. 35/2021 del 15/06/2021, n. 50/2021 del 19/07/2021, n. 77/2021 del 04/11/2021, n. 13/2022 del 11/03/2022, n. 17/2022 del 22/04/2022, n. 18/2022 del 29/04/2022, n. 22/2022 del 06/06/2022, n. 23/2022 del 15/06/2022, n. 40/2022 del 28/07/2022, n. 43/2022 del 30/08/2022, n. 71/2022 del 24/11/2022, n. 12/2023 del 09/03/2023, n. 33/2023 del 09/06/2023, n. 38/2023 del 09/08/2023, n. 61/2023 del 25/10/2023, n. 62/2023 del 9/11/2023, n. 89/2023 del 21/12/2023, nonché il D.I. n. 46/2022 del 09/09/2022 dell'Assessore regionale per l'Economia d'intesa con l'Assessore regionale per la Salute, hanno progressivamente riformulato le disponibilità del Fondo Sicilia di cui all'art. 2 della L.R. 22/02/2019 n. 1 e ss.mm.ii..

Altresì, si ricorda che, in applicazione del comma 1 dell'art. 15 della L.R. n. 9 del 27 luglio 2023 che ha modificato quanto previsto comma 5 dell'art. 109 della L.R. n. 9 del 15 aprile 2021, le disponibilità libere per il periodo 2021-2026 derivanti dalla Gestione a Stralcio Fondo Unico ex art. 61 L.R. 17/2004 confluiscono nel Fondo Sicilia.

Con il D.A. n. 33 del 9/06/2023 e ss.mm.ii. sono state assegnate, in applicazione dell'art. 10 del decreto dell'Assessore per l'Economia n. 17/GAB del 17 giugno 2019, le risorse, pari a Euro 21,7 mln, di cui al Fondo per il sostegno delle attività economiche (S.A.E) particolarmente colpite dall'emergenza epidemiologica, ex art. 26, c. 1 e del D.L. 22 marzo 2021 n. 41, ad incremento al Fondo Sicilia con destinazione vincolata per le specifiche finalità di cui alla medesima normativa.

Il D.A. n. 61 del 25/10/2023 ha:

- rideterminato, anche per nuove iniziative, le disponibilità nette alla data del 24 ottobre 2023, presenti nei plafond di cui all'art. 3 del D.A. n. 17/GAB del 17 giugno 2019 e ss.mm.ii., ivi inclusi i rientri netti, non giuridicamente impegnate in base a deliberazioni da parte del competente Comitato Fondo Sicilia;
- fatto cessare, per mancanza della relativa copertura finanziaria ed in relazione alla Deliberazione della Giunta Regionale n. 595/2021 del 29 dicembre 2021, gli effetti dell'art. 2 del D.A. n. 77/2021 del 4 novembre 2021, del D.I. n. 46/2022 del 9 settembre 2022 dell'Assessore per l'Economia d'intesa con l'Assessore per la Salute e del D.I. n. 21/2021 del 22 aprile 2021, e ha ridefinito il plafond finanziario dedicato in favore delle strutture sanitarie e specificatamente strutture di R.S.A., C.T.A. e di assistenza in ambito riabilitativo per l'importo complessivo di Euro 6,5 milioni;

Il D.A. n. 89 del 21/12/2023 ha stabilito:

- l'assegnazione ad incremento del Fondo Sicilia delle risorse di cui al c. 8 dell'art. 22 della L.R. 21 novembre 2023 n. 25, per un importo complessivo di Euro 12 mln, al fine di rafforzare l'accesso alle agevolazioni al credito in favore delle imprese operanti in Sicilia;
- la cessazione degli effetti economici, per mancanza di copertura finanziaria, del c. 1 dell'art. 1 del D.A. n. 43/2022 del 30 agosto 2022 e, in virtù di quanto previsto all'art. 1, lett. a) del suddetto D.A. n. 89 del 2023, la rimodulazione della dotazione finanziaria destinata agli interventi nelle ZES in Sicilia ad Euro 11 mln.

Infine, con delibera dell'Assemblea Regionale Siciliana del 9 gennaio 2024, e l'imminente emanazione del relativo provvedimento legislativo, finalizzata a favorire l'accesso dei beneficiari alle misure di agevolazione al credito previste dalla vigente disciplina per le imprese operanti in Sicilia, ha previsto l'intervento per euro 1 mln per il rafforzamento della struttura organizzativa di IRFIS FinSicilia per il triennio 2024/2026.

Al riguardo si rimanda alle specifiche voci del presente bilancio di previsione per maggiori dettagli.

\* \* \*

Come già riflesso nei precedenti bilanci di previsione (e relative variazioni) e nei rendiconti di gestione del Fondo Sicilia approvati dal Comitato e trasmessi al competente Assessorato dell'Economia Dipartimento regionale Bilancio e Tesoro, le consistenze del fondo, interamente iscritte tra le annualità di spesa in forza dei menzionati decreti assessoriali ed originariamente ammontanti ad euro 84.734.258,4, alla data del 31/12/2023 risultano pari ad euro 139.611.324,01 come da dati consuntivi in corso di definizione e prossima approvazione.

Si specifica che i bilanci di previsione e di rendiconti consuntivi sono oggetto di revisione contabile volontaria da parte della società di revisione BDO Italia S.p.A., con relativo onere a carico di Irfis FinSicilia S.p.A.. Le relative relazioni di revisione, emesse sino ad oggi con esito positivo dalla BDO Italia S.p.A., non consistono in quelle previste ai sensi del D.Lgs. 118/2011 e ss.mm.ii. - norma che prevede che al Bilancio di Previsione Finanziario ed al Rendiconto sulla Gestione siano allegate le relazioni del Collegio dei Revisori dei Conti - e che al riguardo si rinvia alle determinazioni della Regione Siciliana, soggetto titolare del Fondo Sicilia al cui competente Dipartimento regionale Bilancio e Tesoro dell'Assessorato dell'Economia vengono periodicamente trasmesse le deliberazioni relative ai documenti contabili, assunte dal Comitato.

\* \* \*

Il *bilancio di previsione finanziario* è il documento nel quale vengono rappresentate contabilmente le previsioni di natura finanziaria riferite a ciascun esercizio compreso nell'arco temporale considerato ed attraverso il quale gli organi decisionali, nell'ambito dell'esercizio della propria funzione di indirizzo e di programmazione, definiscono la distribuzione delle risorse finanziarie tra i programmi e le attività che si intendono realizzare.

Il bilancio di previsione finanziario ha valenza triennale, ha carattere autorizzatorio ed è aggiornato annualmente in occasione della sua approvazione.

Il bilancio di previsione 2024-2026 è stato predisposto nel pieno rispetto di tutti i principi contabili generali e applicati contenuti nel D.lgs. n. 118/2011 e ss.mm.ii..

Il principio contabile applicato concernente la programmazione di bilancio, allegato al D.lgs. n. 118/2011, prevede, in particolare, la stesura della Nota Integrativa quale allegato al bilancio di previsione in cui sono descritti i contenuti del bilancio.

La Nota Integrativa è il documento con il quale si completano ed arricchiscono le informazioni del bilancio integrandone i dati quantitativi al fine di renderne più chiara e significativa la lettura.

In particolare, la Nota Integrativa risponde a tre funzioni essenziali:

- 1) *analitico-descrittiva*, che dà l'illustrazione dei dati contabili che per la loro sinteticità non sono di immediata comprensione;
- 2) *informativa-integrativa*, che consente la produzione di ulteriori dati che non possono essere inseriti nei documenti contabili;
- 3) *esplicativa*, che consente di motivare le ipotesi assunte ed i principi/criteri adottati nella determinazione dei valori di bilancio.

La Nota Integrativa, inoltre, deve rispettare i seguenti contenuti, ove applicabili:

1. i criteri di valutazione adottati per la formulazione delle previsioni, con particolare riferimento agli stanziamenti riguardanti gli accantonamenti per le spese potenziali e al fondo crediti di dubbia esigibilità, dando illustrazione dei crediti per i quali non è previsto l'accantonamento a tale fondo;
2. l'elenco analitico delle quote vincolate e accantonate del risultato di amministrazione presunto al 31 dicembre dell'esercizio precedente, distinguendo i vincoli derivanti dalla legge e dai principi contabili, dai trasferimenti, da mutui e altri finanziamenti, vincoli formalmente attribuiti dall'ente;
3. l'elenco analitico degli utilizzi delle quote vincolate e accantonate del risultato di amministrazione presunto, distinguendo i vincoli derivanti dalla legge e dai principi contabili, dai trasferimenti, da mutui e altri finanziamenti, vincoli formalmente attribuiti dall'ente;
4. l'elenco degli interventi programmati per spese di investimento finanziati col ricorso al debito e con le risorse disponibili;

5. nel caso in cui gli stanziamenti riguardanti il fondo pluriennale vincolato comprendono anche investimenti ancora in corso di definizione, le cause che non hanno reso possibile porre in essere la programmazione necessaria alla definizione dei relativi cronoprogrammi;
6. l'elenco delle garanzie principali o sussidiarie prestate dall'ente a favore di enti e di altri soggetti ai sensi delle leggi vigenti;
7. gli oneri e gli impegni finanziari stimati e stanziati in bilancio, derivanti da contratti relativi a strumenti finanziari derivati o da contratti di finanziamento che includono una componente derivata;
8. l'elenco dei propri enti ed organismi strumentali, precisando che i relativi bilanci consuntivi sono consultabili nel proprio sito internet fermo restando quanto previsto per gli enti locali dall'articolo 172, comma 1, lettera a) del decreto legislativo 18 agosto 2000, n. 267;
9. l'elenco delle partecipazioni possedute con l'indicazione della relativa quota percentuale;
10. altre informazioni riguardanti le previsioni, richieste dalla legge o necessarie per l'interpretazione del bilancio.

### **Criteri di valutazione adottati**

I criteri di valutazione adottati nella formulazione delle previsioni triennali di entrata e spesa del bilancio di previsione 2024-2026 rispettano i principi di cui all'art. 3 del D.Lgs. n. 118/2011 e del relativo all'allegato n. 1 "*Principi generali o postulati*":

1. Principio dell'annualità;
2. Principio dell'unità;
3. Principio dell'universalità;
4. Principio dell'integrità;
5. Principio della veridicità, attendibilità, correttezza e comprensibilità;
6. Principio della significatività e rilevanza;
7. Principio della flessibilità;
8. Principio della congruità;
9. Principio della prudenza;
10. Principio della coerenza;
11. Principio della continuità e della costanza;
12. Principio della comparabilità e della verificabilità;

13. Principio della neutralità;
14. Principio della pubblicità;
15. Principio dell'equilibrio di bilancio;
16. Principio della competenza finanziaria;
17. Principio della competenza economica;
18. Principio della prevalenza della sostanza sulla forma.

Le previsioni di entrata sono classificate in:

- 1) *titoli*, definiti secondo la fonte di provenienza dell'entrata;
- 2) *tipologie*, definite in base alla natura delle entrate, nell'ambito di ciascuna fonte di provenienza. La tipologia rappresenta l'unità elementare del bilancio parte entrata.

Le previsioni di spesa sono classificate in:

- 1) *missioni*, che rappresentano le funzioni principali e gli obiettivi strategici perseguiti, utilizzando risorse finanziarie, umane e strumentali ad esse destinate;
- 2) *programmi*, che rappresentano gli aggregati omogenei di attività svolte a perseguire gli obiettivi definiti nell'ambito delle missioni. Il programma rappresenta pertanto l'unità elementare del bilancio parte spesa.

La formulazione delle previsioni è stata effettuata:

- per ciò che concerne l'*entrata*, le previsioni sono state stimate con riferimento ai livelli originari di dotazione ricevute dalla Regione Siciliana (Euro 84,7 mln) e le relative rimodulazioni intercorse nel tempo a seguito dei suddetti Decreti Assessoriali ed ai relativi accreditamenti al Fondo Sicilia; sono, altresì, relative alle previsioni di rientro in linea capitale ed interessi dei finanziamenti erogati;
- per ciò che concerne la *spesa*, tenendo conto delle esigenze dei fabbisogni finanziari ricorrenti, delle spese obbligatorie e di quelle derivanti da obbligazioni già assunte in esercizi precedenti; le previsioni di spesa sono riferite principalmente alle stime di erogazioni di finanziamenti e contributi a fondo perduto nel periodo considerato e sulla base delle indicazioni fornite dalle strutture di Irfis FinSicilia S.p.A. preposte alla gestione dei crediti del Fondo Sicilia.

In particolare, per garantire la flessibilità del bilancio, nella missione "*Fondi e Accantonamenti*", sono stati previsti i seguenti fondi, descritti nell'apposita sezione della presente nota integrativa:

- Fondo crediti di dubbia esigibilità;
- Fondi di riserva per spese impreviste;
- Fondi di riserva di cassa.

\* \* \*

Si evidenzia che l'equilibrio di parte corrente è rispettato in tutto il triennio. Ciò, è determinato dal valore delle entrate del titolo II (entrate da Trasferimenti correnti), in particolare derivanti dai trasferimenti correnti effettuati dal gestore del Fondo Sicilia, Irfis FinSicilia S.p.A., rispetto al valore delle spese correnti, rappresentate dalle previsioni di erogazioni di contributi a fondo perduto, delle commissioni di gestione per Irfis FinSicilia S.p.A. ed il "Fondo crediti di dubbia esigibilità" nell'intero triennio.

Inoltre, è necessario porre l'attenzione sugli schemi di bilancio pubblicati dal MEF (Ministero dell'Economia e delle Finanze) nel sito ARCONET (Armonizzazione contabile degli enti territoriali) – Ragioneria Generale dello Stato, nei quali è previsto che gli stanziamenti al fondo crediti di dubbia esigibilità vengano inseriti soltanto nel Titolo I (spese correnti) o nel Titolo II (spese in conto capitale) ma per sua particolare specificità l'organismo strumentale Fondo Sicilia lo iscrive a fronte del rischio di credito relativo alle entrate del titolo V (riscossione crediti di medio-lungo termine).

Si specifica inoltre che, la particolare operatività del Fondo Sicilia ha comportato l'utilizzo della voce del Titolo II "Trasferimenti correnti da imprese", del citato "piano dei conti integrato", per la contabilizzazione degli accreditamenti da parte del gestore del Fondo Sicilia (Irfis FinSicilia S.p.A.), voce identificata come l'unica utilizzabile attribuendole natura di versamento per la costituzione iniziale del fondo di dotazione nonché per successive assegnazioni e non di componente positiva di conto economico, ciò ai fini di una rappresentazione contabile che prediliga la sostanza della fattispecie in argomento.

Si precisa che le prescrizioni di cui all'art. 4, comma 6, decreto del Ministero dell'Economia e delle Finanze del 2 aprile 2015, concernente i criteri e le modalità di ripiano dell'eventuale maggiore disavanzo al 1° gennaio 2015 conseguente al "riaccertamento straordinario", non sono applicabili poiché il Fondo Sicilia è stato costituito nel 2019.

Inoltre, la presente Nota Integrativa non indica, in quanto fattispecie non verificatasi, le modalità di copertura contabile dell'eventuale disavanzo tecnico di cui all'articolo 3, comma 13, del decreto legislativo n. 118 del 2011.

Di seguito sono analizzate in dettaglio le voci di entrata e di spesa del bilancio di previsione 2024-2026.

## ENTRATE

### Titolo I - Avanzo di amministrazione

**AVANZO DI AMMINISTRAZIONE** – La voce si riferisce alla previsione di applicazione dell'avanzo di amministrazione presunto relativo alle risorse a destinazione vincolata di cui al Fondo RIS ed al Fondo S.A.E. la cui disponibilità è subordinata all'approvazione del Rendiconto Consuntivo 2023.

Trasferimenti correnti					
Tipologia	Previsioni definitive 2023	Previsioni 2024	Variazione %	Previsioni 2025	Previsioni 2026
1 Applicazione avanzo di amministrazione – Fondo RIS	2.460383,03	3.734.529,53	51,79	0,00	0,00
2 Applicazione avanzo di amministrazione – Fondo SAE	0,00	127.00,00	100,00	0,00	0,00
<b>Totale</b>	<b>2.460383,03</b>	<b>3.734.529,53</b>	<b>51,79</b>	<b>0,00</b>	<b>0,00</b>

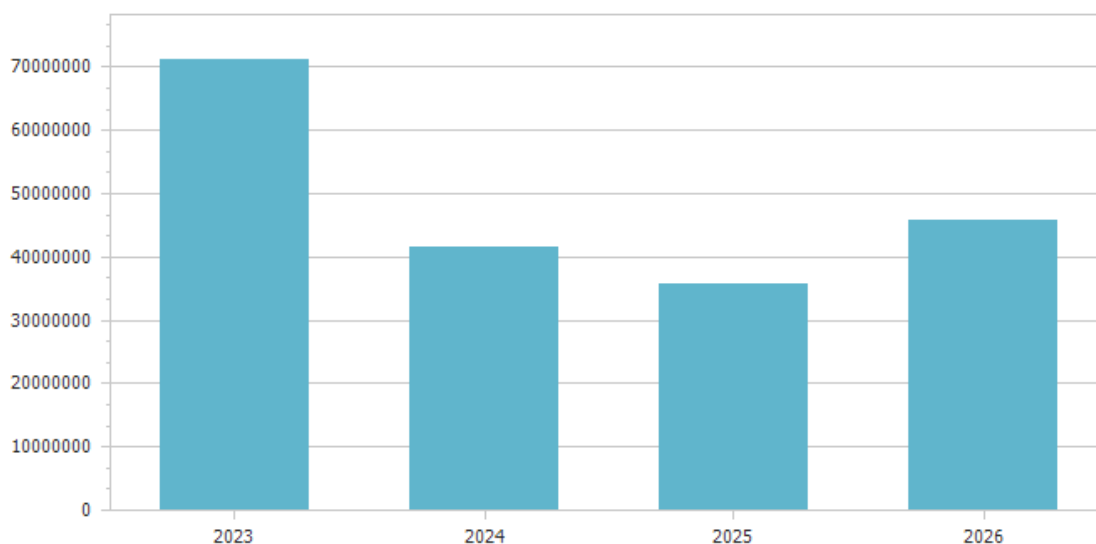
### Titolo II - Trasferimenti correnti

**TRASFERIMENTI CORRENTI** - Rientrano in questa tipologia le previsioni di entrata riferite sostanzialmente alle seguenti fattispecie:

- gli accreditamenti ricevuti da Irfis FinSicilia S.p.A., a tiraggio ed in relazione alle esigenze di cassa, per la successiva erogazione di finanziamenti agevolati a medio/lungo termine nonché di contributi a fondo perduto;
- i rientri previsionali derivanti dalla Gestione a Stralcio Fondo Unico ex art. 61 L.R. 17/2004 in applicazione del comma 1 dell'art. 15 della L.R. n. 9 del 27 luglio 2023, il quale stabilisce che per il periodo 2021-2026 tali disponibilità libere confluiscono nel Fondo Sicilia;
- i rientri scaturenti dalle misure gestite da IRFIS FinSicilia S.p.A. a valere sia sulle risorse del Piano di Sviluppo e Coesione della Regione Siciliana (Piano Sviluppo e Coesione della Regione Siciliana ex FSC misure A e B) sia quelli previsti dalla L.R. 12 maggio 2020 n. 9 e ss.mm.ii. (PO FESR ex art. 10 c. 1 e 3) come stabilito dal D.A. n. 43/2022 del 30/08/2022 a destinazione vincolata e per le medesime finalità originarie in applicazione dell'art. 13, comma 8, della L.R. n. 16 del 10/08/2022 e dell'art. 2, comma 1, della L.R. n. 13 del 25/05/2022.



Trasferimenti correnti					
Tipologia	Previsioni definitive 2023	Previsioni 2024	Variazione %	Previsioni 2025	Previsioni 2026
103 Trasferimenti correnti da Imprese	71.170.279,87	41.525.170,70	(41,65)	35.796.197,80	45.993.778,08
<b>Totale</b>	<b>71.170.279,87</b>	<b>41.525.170,70</b>	<b>(41,65)</b>	<b>35.796.197,80</b>	<b>45.993.778,08</b>



La particolare operatività del Fondo Sicilia ha comportato l'utilizzo della voce del Titolo II "Trasferimenti correnti da imprese", del "piano dei conti integrato" pubblicato dal MEF (Ministero dell'Economia e delle Finanze) nel sito ARCONET (Armonizzazione contabile degli enti territoriali) – Ragioneria Generale dello Stato, per la contabilizzazione degli accreditamenti da parte del gestore del Fondo Sicilia (Irfis FinSicilia S.p.A.) nonché per quelli riferiti alle predette assegnazioni; tale voce è stata identificata come l'unica utilizzabile attribuendole natura di versamento per la costituzione iniziale del fondo di dotazione nonché per successive assegnazioni e non di componente positiva di conto economico, ciò ai fini di una rappresentazione contabile che prediliga la sostanza della fattispecie in argomento.

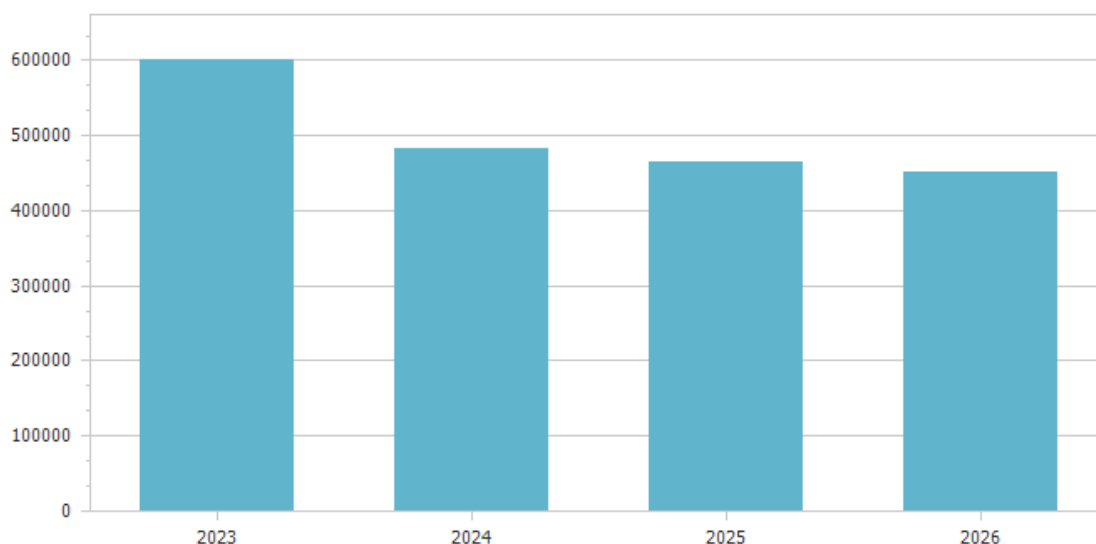
Gli accreditamenti da parte del gestore Irfis FinSicilia S.p.A. confluiscono periodicamente a tiraggio ed in relazione alle esigenze di cassa, in un conto corrente (SIOPE) aperto presso l'Istituto cassiere Crédit Agricole Italia S.p.A. (ex Creval S.p.A.); il gestore Irfis FinSicilia S.p.A. presidia la suddetta liquidità tramite strumenti finanziari liquidi o immediatamente liquidabili (prevalentemente conti correnti a vista e depositi presso banche) e titoli di Stato.

Gli accreditamenti riferiti alle assegnazioni a destinazione vincolata affluiscono su specifici sottoconti vincolati del conto corrente (SIOPE) acceso presso l'Istituto cassiere Crédit Agricole Italia S.p.A..

### Titolo III - Entrate extra tributarie

**INTERESSI ATTIVI** - Rientrano in questa tipologia le previsioni di entrata riferita agli interessi di conto sui finanziamenti a medio e lungo termine concessi alle imprese beneficiarie, stimati sulla base dei piani di ammortamento delle rate in scadenza negli esercizi 2024-2026, quelli di mora e gli interessi attivi sulle somme in giacenza sia sul predetto conto corrente SIOPE sia presso Irfis.

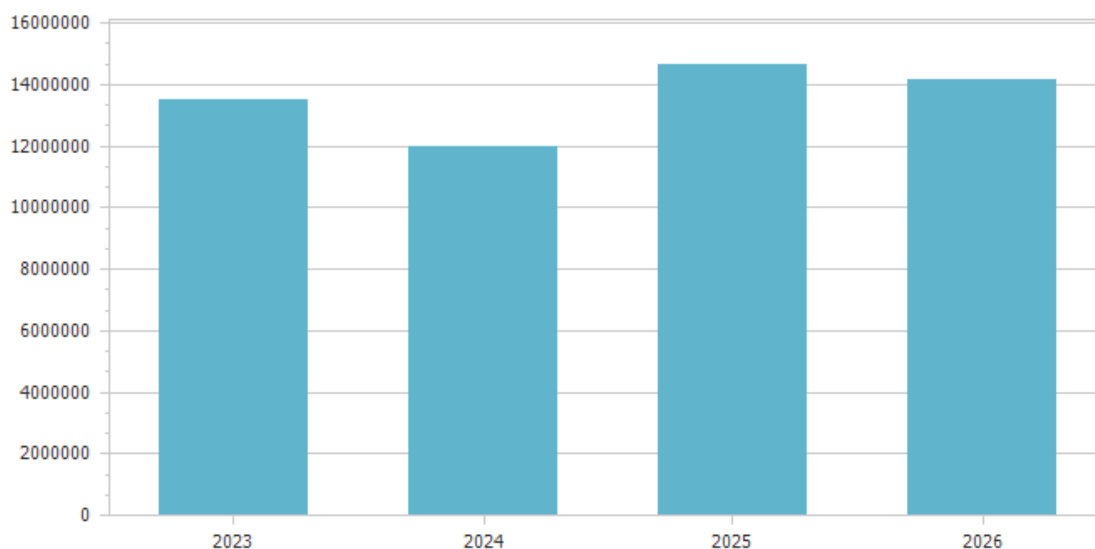
Entrate extratributarie					
Tipologia	Previsioni definitive 2023	Previsioni 2024	Variazione %	Previsioni 2025	Previsioni 2026
300 Interessi attivi	601.193,37	482.675,66	(19,71)	465.776,69	450.831,70
<b>Totale</b>	<b>601.193,37</b>	<b>482.675,66</b>	<b>(19,71)</b>	<b>465.776,69</b>	<b>450.831,70</b>



### Titolo V - Entrate da riduzione di attività finanziarie

**RISCOSSIONE CREDITI DI MEDIO-LUNGO TERMINE** - Rientrano in questa tipologia le previsioni di entrata derivanti dal rimborso delle quote capitale sui finanziamenti a medio e lungo termine concessi alle imprese beneficiarie calcolate sulla base dei piani di ammortamento delle rate in scadenza negli esercizi 2024-2026. La voce include, altresì, le stime dei rientri comunicate da Ircac (Istituto Regionale per il Credito alla Cooperazione) e Crias (Cassa Regionale per il Credito alle Imprese Artigiane Siciliane) sulla base di quanto previsto dalle specifiche convenzioni.

Entrate da riduzione di attività finanziarie					
Tipologia	Previsioni definitive 2023	Previsioni 2024	Variazione %	Previsioni 2025	Previsioni 2026
300 Riscossione crediti di medio-lungo termine	13.505.700,22	11.986.559,56	(11,25)	14.649.663,20	14.135.435,87
<b>Totale</b>	<b>13.505.700,22</b>	<b>11.986.559,56</b>	<b>(11,25)</b>	<b>14.649.663,20</b>	<b>14.135.435,87</b>



## **Titolo IX – Entrate per conto terzi e partite di giro**

**ENTRATE PER PARTITE DI GIRO** – Rientrano in questa tipologia le previsioni di entrata riferite agli SDD (Sepa Direct Debit) non andati a buon fine e quindi non incassati dall’Istituto cassiere, relativi alle rate dei finanziamenti erogati alla clientela nonché, gli incassi di somme non dovute e/o incassate in eccesso dalle imprese beneficiarie a seguito dell’erogazione di finanziamenti e/o contributi, nonché eccezionalmente dalla Regione Siciliana.

In particolare, per quanto riguarda la voce “Accrediti di somme non dovute o incassate in eccesso da Regione Sicilia” si rappresenta che, l’Assessorato dell’Economia – Dipartimento Regionale delle Finanze e Credito – con nota pec Prot. 64217 del 21/12/2023 avente ad oggetto all’errato accredito sul conto corrente del Fondo Sicilia delle somme relative alla Misura A del Piano di Sviluppo e Coesione, pari ad euro 31.281.815.31, ha autorizzato il Fondo Sicilia, con carattere di

urgenza, ad incassare sul proprio conto corrente le suddette somme e contestualmente a girocontarle sul conto corrente dedicato per la misura in argomento.

La straordinarietà dell'evento, ha determinato variazioni contabili che hanno trovato evidenza nell'esercizio 2023 con l'iscrizione tra le partite di giro dell'importo suddetto in entrata ed in uscita.

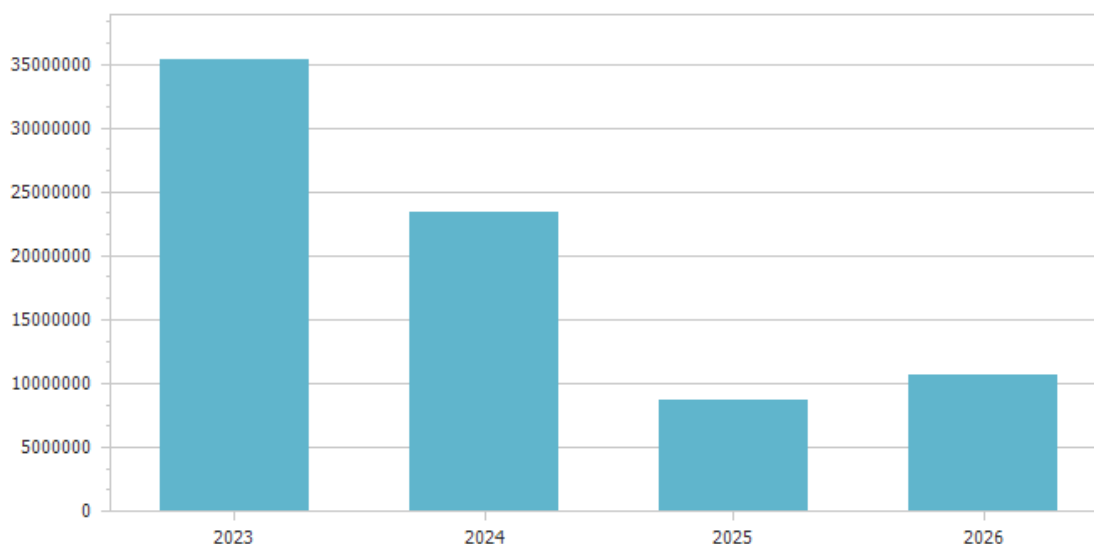
**ENTRATE PER CONTO TERZI** – Rientrano in questa tipologia le entrate relative alle somme trattenute in sede di erogazione di finanziamenti e contributi, riferite sia alle commissioni a carico dei beneficiari, spettanti ad Irfis FinSicilia S.p.A. in qualità di gestore del Fondo Sicilia ed in aderenza alle convenzioni stipulate in applicazione delle Disposizioni di Attuazione – D.A. n. 17/GAB del 17/06/2019 e ss.mm.ii., sia alle ritenute d'acconto previste per legge.

<b>Entrate per conto terzi e partite di giro</b>					
<b>Tipologia</b>	<b>Previsioni definitive 2023</b>	<b>Previsioni 2024</b>	<b>Variazione %</b>	<b>Previsioni 2025</b>	<b>Previsioni 2026</b>
Rientri clientela erog.ni C/Irfis - SDD	300.000,00	400.000,00	0,33	400.000,00	400.000,00
Restituzione di somme non dovute o incassate in eccesso da imprese	250.000,00	250.000,00	0,00	250.000,00	250.000,00
Rientri clientela erog.ni c/Fondo RIS - SDD	200.000,00	100.000,00	(0,50)	100.000,00	100.000,00
Accreditamenti di somme non dovute o incassate in eccesso da Regione Sicilia	31.281.815,31	0,00	(1,00)	0,00	0,00
Ritenute 4% su contributi	170.000,00	150.000,00	(0,12)	150.000,00	150.000,00
Commissioni da beneficiari C/Irfis	115.000,00	60.000,00	(0,48)	56.000,00	28.000,00
<b>Totale</b>	<b>32.316.815,31</b>	<b>960.000,00</b>	<b>(0,97)</b>	<b>956.000,00</b>	<b>928.000,00</b>

## SPESE

### Titolo I – Spese correnti

Spese correnti					
Macroaggregato	Previsioni definitive 2023	Previsioni 2024	Variazione %	Previsioni 2025	Previsioni 2026
1.03 Acquisto di beni e servizi	7.368.591,71	7.773.375,04	5,49	8.025.114,20	9.949.758,54
1.04 Trasferimenti correnti	27.419.747,13	15.080.227,00	(45,00)	100.000,00	100.000,00
1.09 Rimborsi e poste correttive delle entrate	15.000,00	15.000,00	0,00	15.000,00	15.000,00
1.10 Altre spese correnti	558.024,08	461.611,37	(17,28)	500.855,17	564.646,92
<b>Totale</b>	<b>35.361.362,92</b>	<b>23.330.213,41</b>	<b>(34,02)</b>	<b>8.640.969,37</b>	<b>10.629.405,46</b>



#### **ACQUISTO DI BENI E SERVIZI** -La voce accoglie le seguenti fattispecie:

- il compenso di gestione spettante ad Irfis FinSicilia S.p.A. ai sensi della Convenzione – Contratto sottoscritta con la Regione Siciliana il 18 settembre 2019, aggiornata il 2 dicembre 2019 e in ultimo in data 30 settembre 2020, nonché del D.A. n. 71 del 24.11.2022 e ss.mm.ii.;
- le previsioni di spesa per lo svolgimento delle attività di animazione, piani di comunicazione, progetti di studio e ricerca, approfondimenti tematici, adeguamento ed implementazione delle piattaforme e/o della struttura informatica dedicata al rafforzamento dei presidi organizzativi e di controllo di cui dall'art. 6 del D.A. n. 71 del 24.11.2022 (pari ad Euro 0,7 mln).

**TRASFERIMENTI CORRENTI** – La voce si riferisce alle seguenti fattispecie:

- le previsioni delle residuali erogazioni delle agevolazioni di cui alla "*Misura Straordinaria di Liquidità – MSL – Contributo a fondo perduto a fronte di finanziamenti concessi alle imprese con sede in Sicilia danneggiate dall'emergenza epidemiologica da COVID-19*". A riguardo sono stati adottati i seguenti provvedimenti da parte del Governo della Regione Siciliana per l'attuazione a valere sul Fondo Sicilia ex art. 2 L.R. 22 febbraio 2019:
  - Delibere della Giunta regionale della Sicilia n. 88/2020, n. 108/2020, n. 136/2020;
  - Decreto dell'Assessore regionale per l'Economia n. 12 del 23/3/2020, n. 13 dell'1.04.2020.
- le stime di uscita relative ai residuali contributi a fondo perduto ai Confidi per escussione di garanzie da essi rilasciate su finanziamenti concessi da banche o intermediari finanziari e *vouchers*, ai sensi della Convenzione sottoscritta tra IRFIS FinSicilia S.p.A. e Assoconfidi del 19 dicembre 2019 nonché i contributi a fondo perduto in conto esercizio erogati ai sensi della Delibera di Giunta Regione Siciliana n. 136/2020;
- le risorse per contributi a fondo perduto stanziare in favore delle nuove iniziative dell'Editoria di cui al D.A. 61/2023;
- il plafond finanziario per contributi a fondo perduto dedicato in favore delle strutture sanitarie e specificatamente strutture di R.S.A., C.T.A. e di assistenza in ambito riabilitativo previsto dall'art. 6 del D.A. 61/2023;
- le risorse contributi a fondo perduto in favore delle start up produttive nel settore della granicoltura;
- lo stanziamento per il Fondo Sovraindebitamento ex art. 13 c.16 della LR 13/2022 di cui al D.A. 12/2023 D.A. ed al D.A. n. 89/2023;
- gli stanziamenti riferiti ai contributi a fondo perduto in favore di piccole e medie imprese che si insediano nella Zone Economiche Speciali (ZES) di cui all'art. 2 del D.A. 12/2023 ed agli articoli 1 e 2 del D.A. n. 89/2023;
- il plafond finanziario dedicato al reclutamento per il triennio 2024/2026, delle professionalità occorrenti al rafforzamento della struttura operativa dell'Irfis FinSicilia S.p.A. di cui alla delibera dell'Assemblea Regionale Siciliana del 9 gennaio 2024 e l'imminente emanazione del relativo provvedimento legislativo.

Di seguito si fornisce la composizione per anno di previsione:

Tipologia	Previsioni definitive 2023	Previsioni 2024	Variazione %	Previsioni 2025	Previsioni 2026
Erogazioni ad imprese contribuito c/esercizio fondo perduto - COVID	75.000,00	58.227,00	(0,22)	0,00	0,00
Erogazioni Voucher/Garanzie - CONFIDI	25.000,00	22.000,00	(0,12)	0,00	0,00
Erogazioni contribuito fondo perduto in favore dell'Editoria - Nuova iniziativa 2023	2.200.000,00	2.200.000,00	0,00	0,00	0,00
Erogazioni contribuito fondo perduto in favore R.S.A. - C.T.A.	4.000.000,00	6.500.000,00	0,63	0,00	0,00
Erogazioni Rafforzamento della Struttura dell'IRFIS	0,00	1.000.000,00	100,00	0,00	0,00
Erogazioni contribuito fondo perduto in favore delle start up produttive nel settore della granicoltura	0,00	200.000,00	100,00	0,00	0,00
Fondo Sovraindebitamento ex art. 13 c.16 della LR 13/2022	1.000.000,00	1.000.000,00	0,00	0,00	0,00
Erogazioni contribuito fondo perduto in favore ZES	6.000.000,00	5.000.000,00	(0,17)	0,00	0,00
Erogazioni contribuiti a fondo perduto c/o restituzioni	119.747,13	100.000,00	(0,16)	100.000,00	100.000,00
<b>Totale</b>	<b>13.419.747,13</b>	<b>16.080.227,00</b>	<b>0,20</b>	<b>100.000,00</b>	<b>100.000,00</b>

**RIMBORSI E POSTE CORRETTIVE DELLE ENTRATE** – La voce accoglie le previsioni di rimborso ad imprese per somme non dovute o incassate in eccesso, da restituire alla clientela.

**ALTRE SPESE CORRENTI** - I dati sono così distinti:

Altre spese correnti	Previsioni definitive 2023	Previsioni 2024	Previsioni 2025	Previsioni 2026
<b>Fondo crediti di dubbia esigibilità</b>				
- Fondo crediti di dubbia esigibilità - capitale	431.536,54	666.056,32	749.966,66	783.010,04
- Fondo crediti di dubbia esigibilità - interessi	13.552,02	5.894,02	4.908,67	3.922,00
<b>Fondo di riserva spese impreviste</b>	<b>104.435,52</b>	<b>71.631,31</b>	<b>24.313,84</b>	<b>30.087,78</b>
<b>Oneri bancari</b>	<b>8.500,00</b>	<b>8.500,00</b>	<b>8.500,00</b>	<b>8.500,00</b>
<b>Totale</b>	<b>558.024,08</b>	<b>752.081,65</b>	<b>787.689,17</b>	<b>825.519,82</b>

**Fondo crediti di dubbia esigibilità**

Nella missione "Fondi e accantonamenti" all'interno del programma "Fondo crediti di dubbia esigibilità" è stanziato l'accantonamento al fondo crediti di dubbia esigibilità, sia in linea capitale che in linea interessi, il cui ammontare è stato determinato, nel rispetto del principio di prudenza, in considerazione della dimensione degli stanziamenti relativi ai crediti che si prevede si formeranno nel triennio in esame, della loro natura e dell'andamento dei rientri negli esercizi precedenti (la media del rapporto tra incassi e accertamenti per ciascuna tipologia di entrata).

Il fondo è stato calcolato secondo quanto stabilito dal principio contabile di riferimento, con riguardo alla media dell'andamento delle entrate (*quota crediti accertati e non incassati/crediti accertati*, per ciascuna tipologia di entrata considerata) nel quinquennio precedente, tenuto conto che, come già riferito, l'esercizio 2020 è il primo esercizio contabile dell'Organismo Strumentale.

La media è stata calcolata con la modalità della media semplice tra la media dei rapporti annui. La scelta sulla modalità di calcolo è motivata da una più fedele rappresentazione dell'andamento reale delle riscossioni.

Non si è proceduto all'accantonamento al fondo crediti di dubbia esigibilità per le fattispecie per le quali, alla data di riferimento, non sono presenti serie storiche ovvero per quelle riguardanti gli stanziamenti in entrata dalla Regione Siciliana, dal gestore Irfis FinSicilia S.p.A. nonché sulle stime dei rientri comunicate da Ircac (Istituto Regionale per il Credito alla Cooperazione) e Crias (Cassa Regionale per il Credito alle Imprese Artigiane Siciliane).

<b>Fondo crediti di dubbia esigibilità - bilancio di previsione 2024</b>					
<b>Classificazione</b>	<b>Capitolo</b>	<b>Descrizione</b>		<b>Accantonamento minimo</b>	<b>Accantonamento effettivo</b>
<b>3</b>		<b>Entrate extratributarie</b>			
<b>3.03</b>		<b>Interessi attivi</b>			
3.03.02.02.006	30	Rientri da clientela erogaz c/Irfis- interessi Modalità di calcolo: Media semplice singoli anni (3,82)	2024	4.266,24	4.266,24
			2025	3.404,01	3.404,01
			2026	2.553,93	2.553,93
3.03.02.02.006	35	Rientri da clientela erogaz. c/Fondo R.I.S. - Interessi Modalità di calcolo: Media semplice singoli anni (3,70)	2024	1.627,78	1.627,78
			2025	1.504,66	1.504,66
			2026	1.368,07	1.368,07
		<b>Totale Tipologia 3.03</b>	<b>2024</b>	<b>60.536,52</b>	<b>5.894,02</b>
			<b>2025</b>	<b>59.551,17</b>	<b>4.908,67</b>
			<b>2026</b>	<b>58.564,50</b>	<b>3.922,00</b>
		<b>Totale Titolo 3</b>	<b>2024</b>	<b>60.536,52</b>	<b>5.894,02</b>
			<b>2025</b>	<b>59.551,17</b>	<b>4.908,67</b>
			<b>2026</b>	<b>58.564,50</b>	<b>3.922,00</b>
<b>5</b>		<b>Entrate da riduzione di attività finanziarie</b>			
<b>5.03</b>		<b>Riscossione crediti di medio-lungo termine</b>			
5.03.03.99.999	20	Rientri da clientela erogaz c/Irfis- capitale Modalità di calcolo: Media semplice singoli anni (7,26)	2024	616.406,18	616.406,18
			2025	614.911,64	614.911,64
			2026	559.057,64	559.057,64
5.03.03.99.999	25	Rientri da clientela erogaz. c/Fondo R.I.S. - Capitale	2024	0,00	49.650,15



		Modalità di calcolo: Media semplice sui totali (0,00)	2025	0,00	56.764,57
			2026	0,00	57.486,04
5.03.03.99.999	26	Rientri da clientela erogaz c/Fondo S.A.E. - Art. 26 DL 41/2021 - Capitale	2024	0,00	0,00
		Modalità di calcolo: Media semplice sui totali (0,00)	2025	0,00	78.290,45
			2026	0,00	166.466,36
		<b>Totale Tipologia 5.03</b>	<b>2024</b>	<b>616.406,18</b>	<b>666.056,33</b>
			<b>2025</b>	<b>614.911,64</b>	<b>749.966,66</b>
			<b>2026</b>	<b>559.057,64</b>	<b>783.010,04</b>
		<b>Totale Titolo 5</b>	<b>2024</b>	<b>616.406,18</b>	<b>666.056,33</b>
			<b>2025</b>	<b>614.911,64</b>	<b>749.966,66</b>
			<b>2026</b>	<b>559.057,64</b>	<b>783.010,04</b>
		<b>Totale</b>	<b>2024</b>	<b>4.887.646,57</b>	<b>671.950,35</b>
			<b>2025</b>	<b>5.273.730,41</b>	<b>754.875,33</b>
			<b>2026</b>	<b>4.055.550,69</b>	<b>786.932,04</b>

### **Fondi di riserva per spese impreviste**

Per garantire la flessibilità del bilancio, nella missione "Fondi e Accantonamenti", all'interno del programma "Fondo di riserva", è stato previsto un fondo di riserva per spese impreviste conforme ai limiti sanciti dall'art. 166 comma 2-ter del D.Lgs. n. 267/2000 ovvero pari allo 0,30% del totale delle spese correnti di competenza previste in bilancio.

Di seguito si dettaglia la composizione:

<b>BILANCIO</b>	<b>SPESE CORRENTI</b>	<b>MINIMO 0,3%</b>	<b>MASSIMO 2,0%</b>	<b>STANZIAMENTO F.DO DI RISERVA</b>	<b>% Applicata</b>
<b>2024</b>	23.877.102,04	71.631,31	477.542,04	71.631,31	0,3%
<b>2025</b>	8.104.614,20	24.313,84	162.092,28	24.313,84	0,3%
<b>2026</b>	10.029.258,54	30.087,78	200.585,17	30.087,78	0,3%

### **Fondi di riserva di cassa**

Nella missione "Fondi e Accantonamenti", all'interno del programma "Fondo di riserva", è stato iscritto anche un fondo di riserva di cassa pari a Euro 283.423,44 non inferiore allo 0,2% delle spese finali, il cui utilizzo avviene con deliberazioni dell'organo decisionale.

\* \* \*

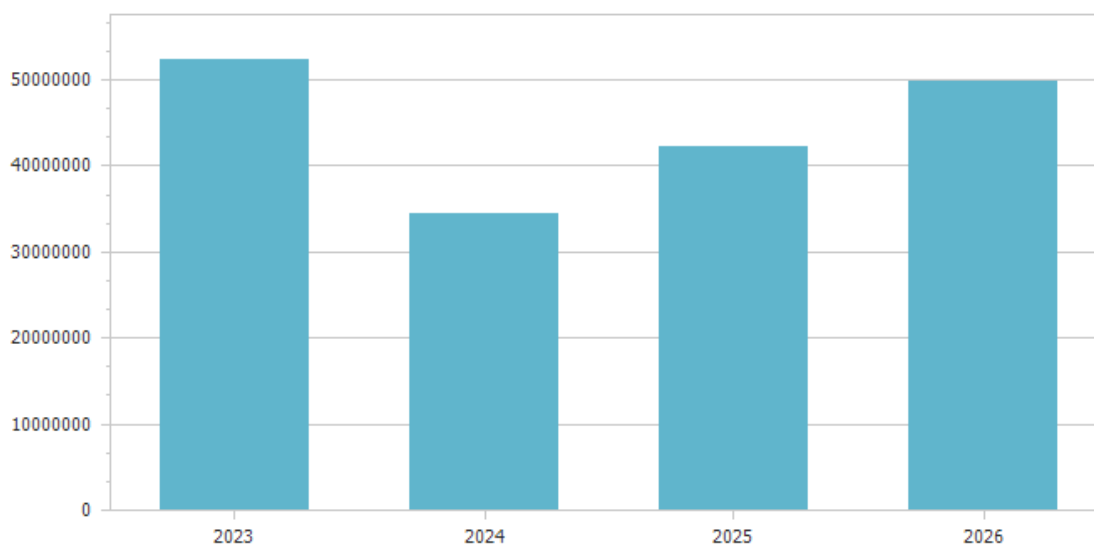
Allo stato attuale non sussistono elementi tali da prevedere l'insorgere di contenziosi per i quali dovere procedere ad accantonamenti a fondi rischi, ciò anche in considerazione che l'attività operativa del Fondo Sicilia è iniziata nel 2020.

### Titolo III– Spese per incremento attività finanziarie

**CONCESSIONE CREDITI DI MEDIO-LUNGO TERMINE A TASSO AGEVOLATO** - In questa voce sono classificate le previsioni di spesa relative alla concessione di crediti a medio termine a tasso agevolato a favore delle imprese ai sensi dell'art. 2 della L.R. 22 febbraio 2019 n. 1 e ss.mm.ii. sulla base:

- dei plafond, di cui ai citati D.A. in premessa;
- delle previsioni di rientro dei finanziamenti erogati;
- delle previsioni di patrimonializzazione del Fondo Sicilia per il triennio 2024-2026, in applicazione in applicazione del comma 1 dell'art. 15 della L.R. n. 9 del 27 luglio 2023 (sostitutivo del comma 5 dell'art. 109 della L.R. n. 9 del 15 aprile 2021), relative alle disponibilità libere generate dai rientri della Gestione a Stralcio Fondo Unico ex art. 61 L.R. 17/2004;
- nonché delle citate risorse delle ENTRATE di cui al Titolo I - Avanzo di Amministrazione e Titolo II delle ENTRATE – Trasferimenti correnti.

Spese per incremento attività finanziarie					
Macroaggregato	Previsioni definitive 2023	Previsioni 2024	Variazione %	Previsioni 2025	Previsioni 2026
3.03 Concessione crediti di medio-lungo termine	52.376.193,57	33.235.251,76	(36,55)	42.270.834,32	49.733.767,28
<b>Totale</b>	<b>52.376.193,57</b>	<b>33.235.251,76</b>	<b>(36,55)</b>	<b>42.270.834,32</b>	<b>49.733.767,28</b>



## Titolo 7 – Uscite per conto terzi e partite di giro

**USCITE PER PARTITE DI GIRO** - Rientrano in questa tipologia le previsioni di uscita riferite agli storni di SDD (Sepa Direct Debit) effettuati dall'Istituto cassiere per il mancato accredito di rate dei finanziamenti erogati alla clientela nonché, le restituzioni di somme non dovute e/o incassate in eccesso dalle imprese beneficiarie a seguito dell'erogazione di finanziamenti e/o contributi, nonché eccezionalmente dalla Regione Siciliana.

Come già evidenziato nella speculare voce delle entrate, l'Assessorato dell'Economia – Dipartimento Regionale delle Finanze e Credito – con nota pec Prot. 64217 del 21/12/2023 ha autorizzato il Fondo Sicilia, con carattere di urgenza, ad incassare sul proprio conto corrente la somma euro 31.281.815,31 e contestualmente a girocontarle sul conto corrente dedicato alla Misura A del Piano di Sviluppo e Coesione.

La straordinarietà dell'evento, ha determinato variazioni contabili che hanno trovato evidenza nell'esercizio 2023 con l'iscrizione tra le partite di giro dell'importo suddetto in entrata ed in uscita.

**USCITE PER CONTO TERZI** – La voce accoglie le uscite relative al versamento ritenute d'acconto previste per legge che periodicamente il Fondo Sicilia versa alle Regione Siciliana in specifici capitoli di entrata di bilancio nonché, le commissioni a carico dei beneficiari trattenute in sede di erogazione e spettanti ad Irfis FinSicilia S.p.A., in qualità di gestore del Fondo Sicilia ed in aderenza alle convenzioni stipulate in applicazione delle Disposizioni di Attuazione - D.A. n. 17/GAB del 17/06/2019.

Uscite per conto terzi e partite di giro					
Tipologia	Previsioni definitive 2023	Previsioni 2024	Variazione %	Previsioni 2025	Previsioni 2026
Rientri clientela erog.ni C/Irfis - SDD	300.000,00	400.000,00	0,33	400.000,00	400.000,00
Rimborsi di somme non dovute o incassate in eccesso da imprese	250.000,00	250.000,00	0,00	250.000,00	250.000,00
Storni rientri clientela erog.ni c/Fondo RIS - SDD	200.000,00	100.000,00	(0,50)	100.000,00	100.000,00
Uscite per somme non dovute o incassate in eccesso da Regione Sicilia	31.281.815,31	0,00	(1,00)	0,00	0,00
- Ritenute 4% su contributi	170.000,00	150.000,00	(0,12)	150.000,00	150.000,00
- Commissioni da beneficiari C/Irfis	115.000,00	60.000,00	(0,48)	56.000,00	28.000,00
<b>Totale</b>	<b>32.316.815,31</b>	<b>960.000,00</b>	<b>(0,97)</b>	<b>956.000,00</b>	<b>928.000,00</b>

## Risultato di amministrazione

Il risultato di amministrazione presunto al 31/12/2024 è così composto:

<b>Prospetto dimostrativo risultato di amministrazione</b>		
<b>1) Determinazione del risultato di amministrazione presunto al 31/12/2023</b>		
<b>(+)</b>	<b>Risultato di amministrazione iniziale dell'esercizio 2023</b>	<b>10.056.324,29</b>
(+)	Fondo pluriennale vincolato iniziale dell'esercizio 2023	0,00
(+)	Entrate già accertate nell'esercizio 2023	91.915.491,17
(-)	Uscite già impegnate nell'esercizio 2023	79.264.599,89
(-)	Riduzione dei residui attivi già verificatasi nell'esercizio 2023	0,00
(+)	Incremento dei residui attivi già verificatasi nell'esercizio 2023	0,00
(+)	Riduzione dei residui passivi già verificatasi nell'esercizio 2023	0,00
<b>(=)</b>	<b>Risultato di amministrazione dell'esercizio 2023 alla data di redazione del bilancio di previsione dell'anno 2024</b>	<b>22.707.215,57</b>
(+)	Entrate che prevedo di accertare per il restante periodo dell'esercizio 2023	0,00
(-)	Spese che prevedo di impegnare per il restante periodo dell'esercizio 2023	0,00
(-)	Riduzione dei residui attivi presunta per il restante periodo dell'esercizio 2023	0,00
(+)	Incremento dei residui attivi presunto per il restante periodo dell'esercizio 2023	0,00
(+)	Riduzione dei residui passivi presunta per il restante periodo dell'esercizio 2023	0,00
(-)	Fondo pluriennale vincolato finale presunto dell'esercizio 2023	0,00
<b>(=)</b>	<b>A) Risultato di amministrazione presunto al 31/12/2023</b>	<b>22.707.215,57</b>
<b>2) Composizione del risultato di amministrazione presunto al 31/12/2023</b>		
<b>Parte accantonata</b>		
	Fondo crediti di dubbia esigibilità al 31/12	0,00
	Accantonamento residui perenti al 31/12 (solo per le regioni)	0,00
	Fondo anticipazioni liquidità	0,00
	Fondo perdite società partecipate	0,00
	Fondo contenzioso	0,00
	Altri accantonamenti	0,00
	<b>B) Totale parte accantonata</b>	<b>0,00</b>
<b>Parte vincolata al 31/12/2023</b>		
	Vincoli derivanti da leggi e dai principi contabili	0,00
	Vincoli derivanti da trasferimenti	0,00
	Vincoli derivanti dalla contrazione di mutui	0,00
	Vincoli formalmente attribuiti dall'ente	0,00
	Altri vincoli	3.861.529,53
	<b>C) Totale parte vincolata</b>	<b>3.861.529,53</b>
<b>Parte destinata agli investimenti</b>		

<b>D) Totale parte destinata agli investimenti</b>	<b>0,00</b>
<b>E) Totale parte disponibile (E=A-B-C-D)</b>	<b>18.845.686,04</b>
F) di cui Disavanzo da debito autorizzato e non contratto	0,00
<b>Se E è negativo, tale importo è iscritto tra le spese del bilancio di previsione come disavanzo da ripianare</b>	
F) di cui Disavanzo da debito autorizzato e non contratto	0,00
<b>3) Utilizzo quote del risultato di amministrazione presunto al 31/12/2023 previsto nel bilancio:</b>	
Utilizzo quota accantonata (da consuntivo anno precedente o previa verifica di preconsuntivo - salvo l'utilizzo del FAL)	0,00
Utilizzo quota vincolata	0,00
Utilizzo quota destinata agli investimenti (previa approvazione del rendiconto)	0,00
Utilizzo quota disponibile (previa approvazione del rendiconto)	3.861.529,53
<b>Totale utilizzo avanzo di amministrazione presunto</b>	<b>3.861.529,53</b>

La quota vincolata del risultato di amministrazione presunto al 31/12/2023 si riferisce alle giacenze di cassa relative ai sottoconti del conto corrente (SIOPE) accesi a valere sulle assegnazioni a destinazione vincolata presso l'Istituto cassiere Crédit Agricole Italia S.p.A..

Si ricorda che, come indicato in premessa, le previsioni riguardanti il triennio 2020-2022 hanno costituito il primo bilancio di previsione finanziario del Fondo Sicilia, non trova pertanto applicazione, quanto previsto dall'articolo 4, comma 6, decreto del Ministero dell'economia e delle finanze, di concerto con il Ministero dell'interno, del 2 aprile 2015, concernente i criteri e le modalità di ripiano dell'eventuale maggiore disavanzo al 1° gennaio 2015 conseguente al "riaccertamento straordinario".

Altresì, tenuto conto che il risultato di amministrazione dell'esercizio 2023 alla data di redazione del bilancio di previsione dell'anno 2024, risulta pari a Euro 22.707.215,57, come si evince dalla suddetta tabella pertanto, la presente Nota Integrativa non indica le modalità di copertura contabile dell'eventuale disavanzo tecnico di cui all'articolo 3, comma 13, del decreto legislativo n. 118 del 2011.

#### **Elenco analitico degli utilizzi delle quote vincolate e accantonate del risultato di amministrazione presunto**

Fattispecie non applicabile all'Organismo Strumentale Fondo Sicilia.

#### **Elenco degli interventi programmati per spese di investimento finanziati col ricorso al debito e con le risorse disponibili**

Fattispecie non applicabile all'Organismo Strumentale Fondo Sicilia.

### **Stanziamenti riguardanti il fondo pluriennale vincolato**

Fattispecie non applicabile all'Organismo Strumentale Fondo Sicilia.

### **Elenco delle garanzie principali o sussidiarie prestate dall'ente a favore di enti e di altri soggetti**

L'Organismo Strumentale Fondo Sicilia non ha rilasciato garanzie a favore di terzi.

### **Oneri e gli impegni finanziari stimati e stanziati in bilancio, derivanti da contratti relativi a strumenti finanziari derivati o da contratti di finanziamento che includono una componente derivata**

Fattispecie non applicabile all'Organismo Strumentale Fondo Sicilia.

### **Elenco degli enti ed organismi strumentali**

Fattispecie non applicabile all'Organismo Strumentale Fondo Sicilia.

### **Elenco delle partecipazioni societarie possedute**

Fattispecie non applicabile all'Organismo Strumentale Fondo Sicilia.

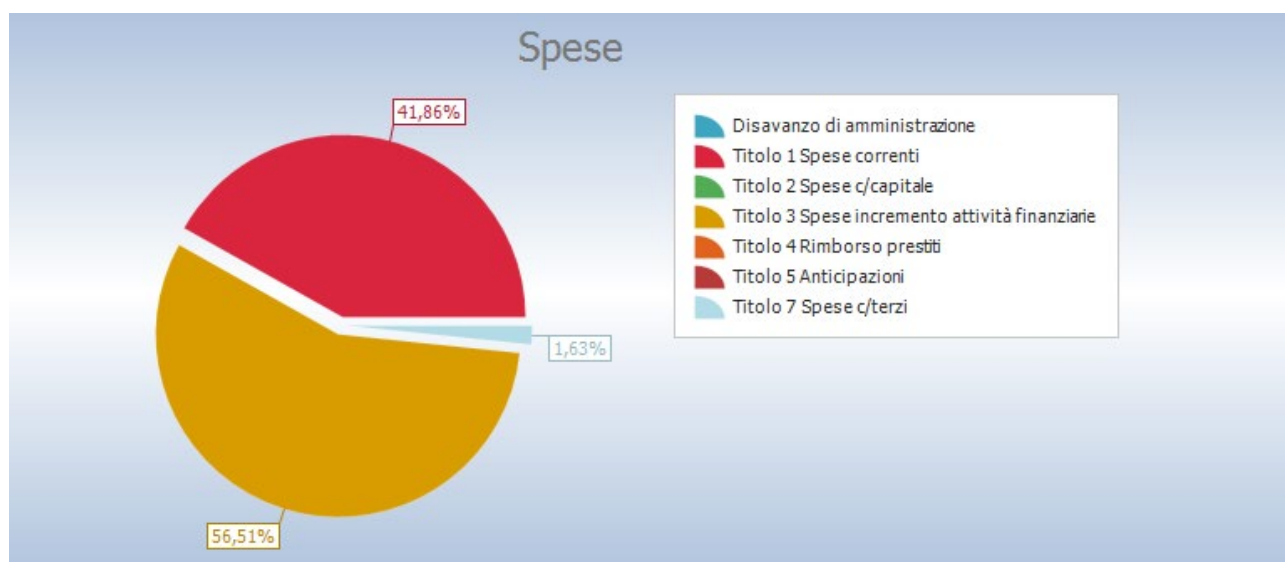
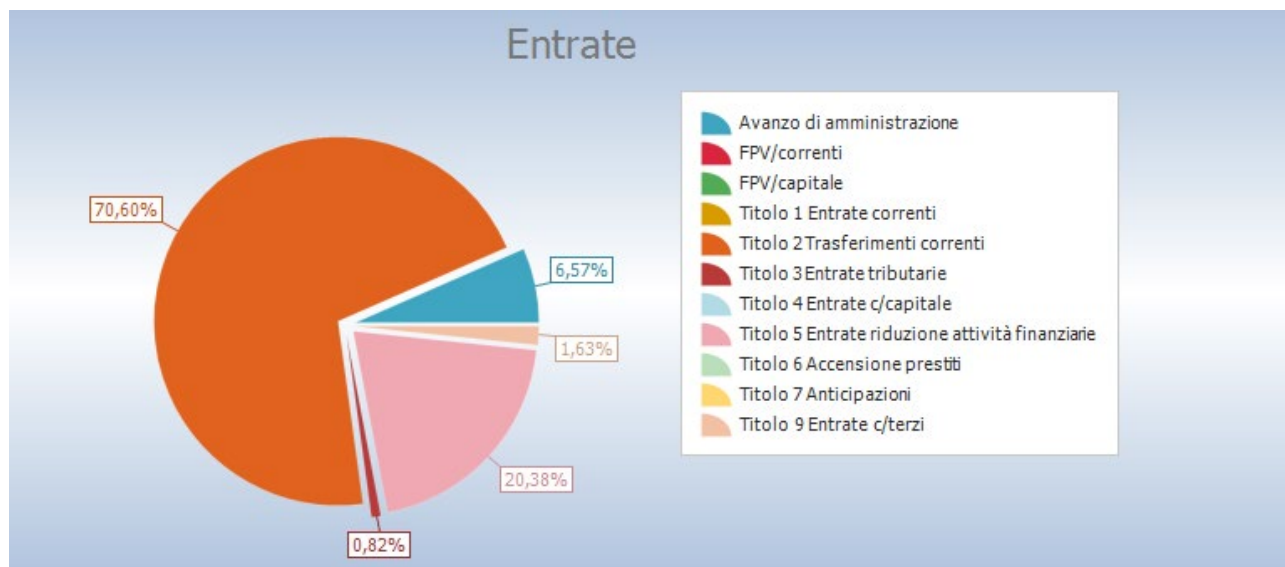
## Equilibri di Bilancio

I principali equilibri di bilancio relativi agli esercizi 2024-2026, da rispettare in sede di programmazione e di gestione, sono i seguenti:

- *pareggio complessivo di bilancio*, secondo il quale il bilancio di previsione deve essere deliberato in pareggio finanziario, ovvero la previsione del totale delle entrate deve essere uguale al totale delle spese (si veda tabella seguente "QUADRO GENERALE RIASSUNTIVO - 2024" e tabella "QUADRO GENERALE RIASSUNTIVO" di pag. 22 delle allegate tabelle di bilancio);
- *equilibrio di parte corrente e di parte capitale* (si veda tabella seguente "EQUILIBRI DI BILANCIO" e tabella "EQUILIBRI DI BILANCIO" di pag. 23 delle allegate tabelle di bilancio);

<b>QUADRO GENERALE RIASSUNTIVO – 2024</b>	
<b>ENTRATE</b>	
Utilizzo avanzo di amministrazione	3.861.529,53
Fondo pluriennale vincolato per spese correnti	0,00
Fondo pluriennale vincolato per spese in conto capitale	0,00
Titolo 1 Entrate correnti di natura tributaria, contributiva e perequativa	0,00
Titolo 2 Trasferimenti correnti	41.525.170,70
Titolo 3 Entrate extratributarie	482.675,66
Titolo 4 Entrate in conto capitale	0,00
Titolo 5 Entrate da riduzione di attività finanziarie	11.986.559,56
<b>Totale entrate finali</b>	<b>53.994.405,92</b>
Titolo 6 Accensione Prestiti	0,00
Titolo 7 Anticipazioni da istituto tesoriere/cassiere	0,00
Titolo 9 Entrate per conto terzi e partite di giro	960.000,00
<b>Totale titoli</b>	<b>54.954.405,92</b>
<b>TOTALE ENTRATE</b>	<b>58.815.935,45</b>
<b>SPESE</b>	
Disavanzo di amministrazione	0,00
Titolo 1 Spese correnti	24.620.683,69
- di cui fondo pluriennale vincolato	0,00
Titolo 2 Spese in conto capitale	0,00
- di cui fondo pluriennale vincolato	0,00
Titolo 3 Spese per incremento attività finanziarie	33.235.251,76
<b>Totale spese finali</b>	<b>57.855.935,45</b>

Titolo 4 Rimborso Prestiti	0,00
Titolo 5 Chiusura Anticipazioni ricevute da istituto tesoriere/cassiere	0,00
Titolo 7 Uscite per conto terzi e partite di giro	960.000,00
<b>Totale titoli</b>	<b>58.815.935,45</b>
<b>TOTALE SPESE</b>	<b>58.815.935,45</b>



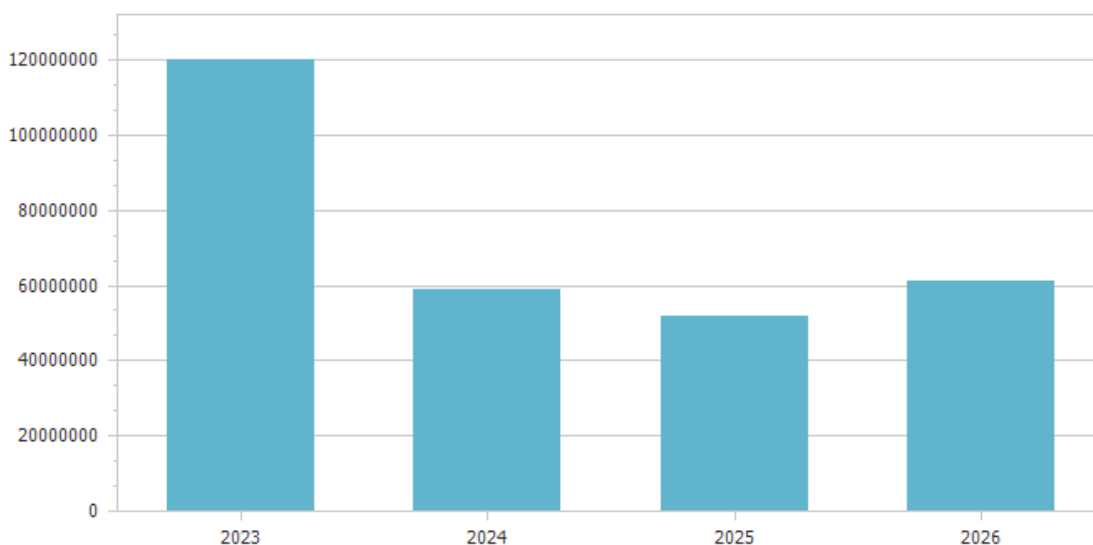


<b>EQUILIBRI DI BILANCIO</b>				
<b>EQUILIBRIO ECONOMICO - FINANZIARIO</b>		<b>COMPETENZA ANNO 2024</b>	<b>COMPETENZA ANNO 2025</b>	<b>COMPETENZA ANNO 2026</b>
Utilizzo risultato di amministrazione destinato al finanziamento delle spese correnti e al rimborso di prestiti	(+)	0,00	0,00	0,00
Ripiano disavanzo di amministrazione esercizio precedente	(-)	0,00	0,00	0,00
Fondo pluriennale vincolato per spese correnti iscritto in entrata	(+)	0,00	0,00	0,00
Entrate titoli 1-2-3	(+)	42.007.846,36	36.261.974,49	46.444.609,78
Entrate in conto capitale per Contributi agli investimenti direttamente destinati al rimborso dei prestiti da amministrazioni	(+)	0,00	0,00	0,00
Entrate Titolo 4.03 - Altri trasferimenti in conto capitale	(+)	0,00	0,00	0,00
Entrate in c/capitale destinate all'estinzione anticipata di prestiti	(+)	0,00	0,00	0,00
Entrate per accensioni di prestiti destinate all'estinzione anticipata di prestiti	(+)	0,00	0,00	0,00
Entrate di parte capitale destinate a spese correnti in base a specifiche disposizioni di legge o dei principi contabili	(+)	0,00	0,00	0,00
Spese correnti	(-)	24.620.683,69	8.883.803,37	10.846.278,37
- di cui fondo pluriennale vincolato	(-)	0,00	0,00	0,00
Spese Titolo 2.04 - Altri trasferimenti in conto capitale	(-)	0,00	0,00	0,00
Variazioni di attività finanziarie (se negativo)	(-)	17.387.162,67	27.378.171,12	35.598.331,41
Rimborso prestiti	(-)	0,00	0,00	0,00
- di cui Fondo anticipazioni di liquidità		0,00	0,00	0,00
- di cui per estinzione anticipata di prestiti		0,00	0,00	0,00
<b>A) Equilibrio di parte corrente (+)</b>		<b>0,00</b>	<b>0,00</b>	<b>0,00</b>
Utilizzo risultato di amministrazione per il finanziamento di spese d'investimento al netto del Fondo anticipazione di liquidità	(+)	0,00	0,00	0,00
Fondo pluriennale vincolato per spese in conto capitale iscritto in entrata	(+)	0,00	0,00	0,00
Entrate in conto capitale (Titolo 4)	(+)	0,00	0,00	0,00
Entrate Titolo 5.01.01 - Alienazioni di partecipazioni	(+)	0,00	0,00	0,00
Entrate per accensioni di prestiti (titolo 6)	(+)	0,00	0,00	0,00
Entrate in conto capitale per Contributi agli investimenti direttamente destinati al rimborso dei prestiti da amministrazioni	(-)	0,00	0,00	0,00
Entrate in c/capitale destinate all'estinzione anticipata di prestiti	(-)	0,00	0,00	0,00
Entrate di parte capitale destinate a spese correnti in base a specifiche disposizioni di legge	(-)	0,00	0,00	0,00
Entrate per accensioni di prestiti destinate all'estinzione anticipata di prestiti	(-)	0,00	0,00	0,00
Entrate Titolo 4.03 - Altri trasferimenti in conto capitale	(-)	0,00	0,00	0,00
Spese in conto capitale	(-)	0,00	0,00	0,00

- di cui fondo pluriennale vincolato	(-)	0,00	0,00	0,00
Spese Titolo 2.04 - Altri trasferimenti in conto capitale	(+)	0,00	0,00	0,00
Spese Titolo 3.01.01 - Acquisizioni di partecipazioni e conferimenti di capitale	(-)	0,00	0,00	0,00
Ripiano disavanzo pregresso derivante da debito autorizzato e non contratto (presunto)	(-)	0,00	0,00	0,00
Variazioni di attività finanziarie (se positivo)	(+)	0,00	0,00	0,00
<b>B) Equilibrio di parte capitale</b>		<b>0,00</b>	<b>0,00</b>	<b>0,00</b>
Utilizzo risultato presunto di amministrazione al finanziamento di attività finanziarie (**)	(+)	3.861.529,53	0,00	0,00
Fondo pluriennale vincolato per incremento di attività finanziarie iscritto in entrata	(+)	0,00	0,00	0,00
Entrate titolo 5.00 - Riduzioni attività finanziarie	(+)	11.986.559,56	14.649.663,20	14.135.435,87
Spese titolo 3.00 - Incremento attività finanziarie	(-)	33.235.251,76	42.270.668,32	49.733.767,28
Entrate Titolo 5.01.01 - Alienazioni di partecipazioni	(-)	0,00	0,00	0,00
Spese Titolo 3.01.01 - Acquisizioni di partecipazioni e conferimenti di capitale	(+)	0,00	0,00	0,00
<b>C) Variazioni attività finanziaria</b>		<b>(17.387.162,67)</b>	<b>(27.378.171,12)</b>	<b>(35.598.331,41)</b>
<b>EQUILIBRIO FINALE (D=A+B)</b>		<b>0,00</b>	<b>0,00</b>	<b>0,00</b>
<b>Saldo corrente ai fini della copertura degli investimenti pluriennali delle Regioni a statuto ordinario</b>		<b>0,00</b>	<b>0,00</b>	<b>0,00</b>
A) Equilibrio di parte corrente	(+)	0,00	0,00	0,00
Utilizzo risultato di amministrazione destinato al finanziamento di spese correnti e al rimborso di prestiti al netto del Fondo	(-)	0,00	0,00	0,00
Fondo pluriennale vincolato per spese correnti iscritto in entrata al netto delle componenti non vincolate derivanti dal	(-)	0,00	0,00	0,00
Entrate titoli 1-2-3 non sanitarie con specifico vincolo di destinazione	(-)	0,00	0,00	0,00
Entrate titoli 1-2-3 destinate al finanziamento del SSN	(-)	0,00	0,00	0,00
Spese correnti non sanitarie finanziate da entrate con specifico vincolo di destinazione	(+)	0,00	0,00	0,00
Fondo pluriennale vincolato di parte corrente (di spesa) al netto delle componenti non vincolate derivanti dal riaccertamento ord.	(+)	0,00	0,00	0,00
Spese correnti finanziate da entrate destinate al SSN	(+)	0,00	0,00	0,00
<b>Equilibrio di parte corrente ai fini della copertura degli investimenti plurienn.</b>		<b>0,00</b>	<b>0,00</b>	<b>0,00</b>
<b>Saldo corrente ai fini della copertura degli investimenti pluriennali delle Autonomie speciali</b>		<b>0,00</b>	<b>0,00</b>	<b>0,00</b>
A) Equilibrio di parte corrente	(+)	0,00	0,00	0,00
Utilizzo risultato di amministrazione destinato al finanziamento di spese correnti e al rimborso di prestiti al netto del Fondo	(-)	0,00	0,00	0,00
<b>Equilibrio di parte corrente ai fini della copertura degli investimenti plurienn.</b>		<b>0,00</b>	<b>0,00</b>	<b>0,00</b>

I dati su esposti mostrano come l'equilibrio di parte corrente è sempre rispettato in tutto il triennio.

Riepilogo missioni					
Missione	Previsioni definitive 2023	Previsioni 2024	Variazione %	Previsioni 2025	Previsioni 2026
14 Sviluppo economico e competitività	87.188.032,41	57.402.824,08	(34,16)	50.132.448,52	59.763.025,82
20 Fondi e accantonamenti	549.524,08	453.111,37	(17,54)	779.189,17	817.019,82
99 Servizi per conto terzi	32.316.815,31	953.000,00	(97,05)	956.000,00	928.000,00
<b>Totale</b>	<b>120.054.371,80</b>	<b>58.808.935,45</b>	<b>(51,01)</b>	<b>51.867.637,69</b>	<b>61.508.045,65</b>

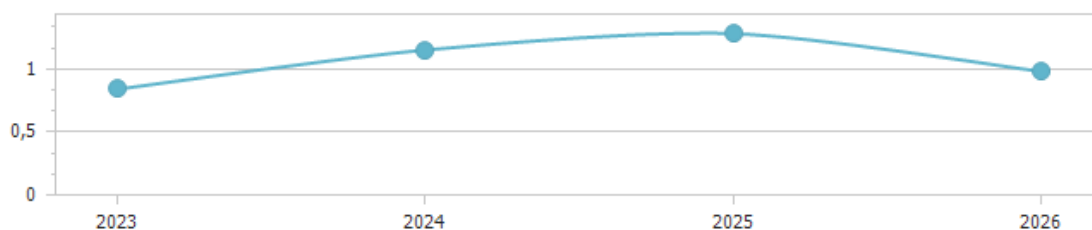


Previsioni 2024					
Missione	Titolo 1	Titolo 2	Titolo 3	Titolo 4	Titolo 5
14 Sviluppo economico e competitività	22.877.102,04	0,00	33.235.251,76	0,00	0,00
20 Fondi e accantonamenti	743.581,66	0,00	0,00	0,00	0,00
99 Servizi per conto terzi	0,00	0,00	0,00	0,00	0,00
<b>Totale</b>	<b>24.620.683,69</b>	<b>0,00</b>	<b>33.235.251,76</b>	<b>0,00</b>	<b>0,00</b>

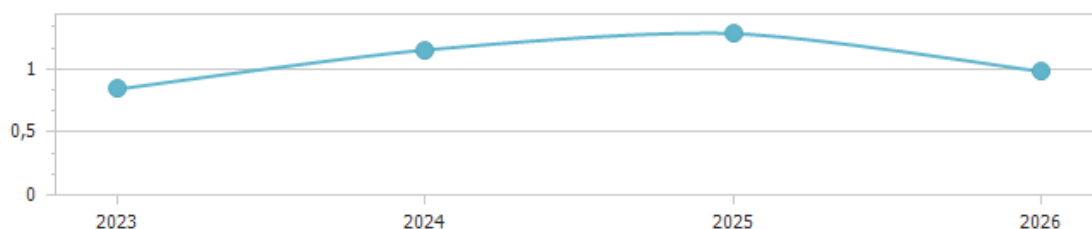
## Indicatori di bilancio

Si rappresentano, di seguito, alcuni indicatori di bilancio:

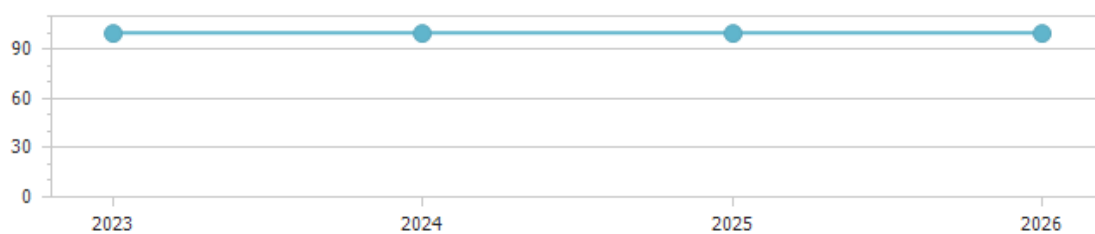
Indicatore autonomia finanziaria								
	Anno 2023		Anno 2024		Anno 2025		Anno 2026	
Titolo I + Titolo III	601.193,37	0,84	482.675,66	1,15	465.776,69	1,28	450.831,70	0,97
Titolo I + Titolo II + Titolo III	71.771.473,24		42.007.846,36		36.261.974,49		46.444.609,78	



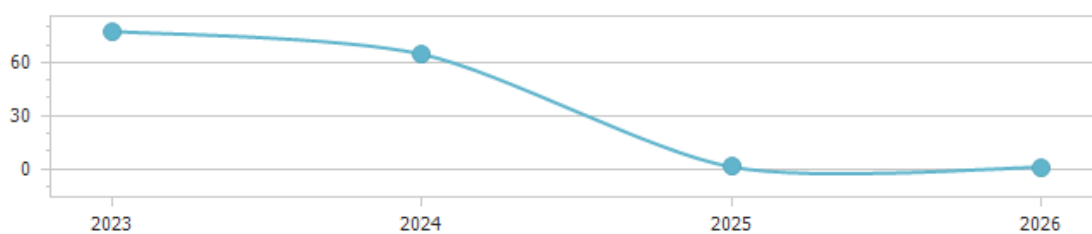
Indicatore autonomia tariffaria								
	Anno 2023		Anno 2024		Anno 2025		Anno 2026	
Entrate extratributarie	601.193,37	0,84	482.675,66	1,15	465.776,69	1,28	450.831,70	0,97
Entrate correnti	71.771.473,24		42.007.846,36		36.261.974,49		46.444.609,78	



Indicatore autonomia tariffaria entrate proprie								
	Anno 2023		Anno 2024		Anno 2025		Anno 2026	
Titolo III	601.193,37	100,00	482.675,66	100,00	465.776,69	100,00	450.831,70	100,00
Titolo I + Titolo III	601.193,37		482.675,66		465.776,69		450.831,70	



Incidenza della spesa per trasferimenti sulla spesa corrente								
	Anno 2023		Anno 2024		Anno 2025		Anno 2026	
Trasferimenti correnti	27.419.747,13	77,54	16.080.227,00	65,31	100.000,00	1,16	100.000,00	0,92
Spesa corrente	35.361.362,92		24.620.683,69		8.883.803,37		10.846.278,37	



\*\*\*

## **Documento su Parere del Collegio dei Revisori dei Conti**

Bilancio di Previsione 2024 - 2026 Fondo Sicilia ex art. 2 L.R.

22/2/2019 n. 1 c/o IRFIS FINSICILIA SPA

Si prende atto di quanto stabilito all'art. 11 comma 3 punto h) del D.Lgs. 118/2011 e ss.mm.ii. che prevede che al bilancio di previsione finanziario è allegata la relazione del collegio dei revisori dei conti e si rinvia, al riguardo, alle determinazioni della Regione Siciliana, soggetto titolare del Fondo Sicilia, al cui competente Dipartimento regionale Bilancio e Tesoro dell'Assessorato dell'Economia vengono periodicamente trasmesse le deliberazioni relative ai documenti contabili, assunte dal Comitato.