



Unione Europea

REPUBBLICA ITALIANA

Regione Siciliana



# **BILANCIO DI PREVISIONE**

Esercizio 2022 - 2024

**FONDO SICILIA EX ART. 2 L.R.  
22/2/2019 N. 1 C/O IRFIS  
FINSICILIA SPA**

**ENTRATE**

TITOLO TIPOLOGIA	DENOMINAZIONE	RESIDUI PRESUNTI AL TERMINE DELL'ESERCIZIO 2021	TIPOLOGIA	PREVISIONI DEFINITIVE ANNO 2021	PREVISIONI ANNO 2022	PREVISIONI ANNO 2023	PREVISIONI ANNO 2024
	<b>Fondo pluriennale vincolato per spese correnti <sup>(1)</sup></b>		previsione di competenza	0,00	0,00	0,00	0,00
	<b>Fondo pluriennale vincolato per spese in conto capitale <sup>(1)</sup></b>		previsione di competenza	0,00	0,00	0,00	0,00
	<b>Utilizzo di avanzo di Amministrazione</b>		previsione di competenza	0,00	0,00	0,00	0,00
	- di cui avanzo utilizzato anticipatamente <sup>(2)</sup>		previsione di competenza		0,00		
	- di cui Utilizzo Fondo anticipazioni di liquidità		previsione di competenza		0,00	0,00	0,00
	<b>Fondo di Cassa all'1/1/2022</b>		previsione di cassa	326.482,61	1.205.108,40		
<b>TITOLO 2: Trasferimenti correnti</b>							
20103	Tipologia 103: Trasferimenti correnti da Imprese	19.834.705,06	previsione di competenza	65.390.680,85	48.299.197,04	13.183.508,76	3.358.919,66
			previsione di cassa	81.369.160,64	66.140.832,10		
<b>20000</b>	<b>Titolo 2: Trasferimenti correnti</b>	<b>19.834.705,06</b>	<b>previsione di competenza</b>	<b>65.390.680,85</b>	<b>48.299.197,04</b>	<b>13.183.508,76</b>	<b>3.358.919,66</b>
			<b>previsione di cassa</b>	<b>81.369.160,64</b>	<b>66.140.832,10</b>		
<b>TITOLO 3: Entrate extratributarie</b>							
30300	Tipologia 300: Interessi attivi	9.531,55	previsione di competenza	54.827,61	92.322,91	86.214,41	72.335,48
			previsione di cassa	55.578,25	101.854,46		
<b>30000</b>	<b>Titolo 3: Entrate extratributarie</b>	<b>9.531,55</b>	<b>previsione di competenza</b>	<b>54.827,61</b>	<b>92.322,91</b>	<b>86.214,41</b>	<b>72.335,48</b>
			<b>previsione di cassa</b>	<b>55.578,25</b>	<b>101.854,46</b>		
<b>TITOLO 5: Entrate da riduzione di attivita' finanziarie</b>							
50300	Tipologia 300: Riscossione crediti di medio-lungo termine	248.352,71	previsione di competenza	4.449.799,17	7.065.282,45	9.659.447,51	10.686.163,97
			previsione di cassa	4.568.132,49	7.313.635,16		
<b>50000</b>	<b>Titolo 5: Entrate da riduzione di attivita' finanziarie</b>	<b>248.352,71</b>	<b>previsione di competenza</b>	<b>4.449.799,17</b>	<b>7.065.282,45</b>	<b>9.659.447,51</b>	<b>10.686.163,97</b>
			<b>previsione di cassa</b>	<b>4.568.132,49</b>	<b>7.313.635,16</b>		
<b>TITOLO 9: Entrate per conto terzi e partite di giro</b>							
90100	Tipologia 100: Entrate per partite di giro	0,00	previsione di competenza	470.000,00	600.000,00	700.000,00	800.000,00
			previsione di cassa	470.000,00	600.000,00		
90200	Tipologia 200: Entrate per conto terzi	9.839,11	previsione di competenza	1.555.498,42	384.000,00	198.000,00	104.000,00
			previsione di cassa	1.555.498,42	393.839,11		
<b>90000</b>	<b>Titolo 9: Entrate per conto terzi e partite di giro</b>	<b>9.839,11</b>	<b>previsione di competenza</b>	<b>2.025.498,42</b>	<b>984.000,00</b>	<b>898.000,00</b>	<b>904.000,00</b>
			<b>previsione di cassa</b>	<b>2.025.498,42</b>	<b>993.839,11</b>		

**ENTRATE**

TITOLO TIPOLOGIA	DENOMINAZIONE	RESIDUI PRESUNTI AL TERMINE DELL'ESERCIZIO 2021	TIPOLOGIA	PREVISIONI DEFINITIVE ANNO 2021	PREVISIONI ANNO 2022	PREVISIONI ANNO 2023	PREVISIONI ANNO 2024
<b>TOTALE TITOLI</b>		<b>20.102.428,43</b>	<b>previsione di competenza</b>	<b>71.920.806,05</b>	<b>56.440.802,40</b>	<b>23.827.170,68</b>	<b>15.021.419,11</b>
			<b>previsione di cassa</b>	<b>88.018.369,80</b>	<b>74.550.160,83</b>		
<b>TOTALE GENERALE DELLE ENTRATE</b>		<b>20.102.428,43</b>	<b>previsione di competenza</b>	<b>71.920.806,05</b>	<b>56.440.802,40</b>	<b>23.827.170,68</b>	<b>15.021.419,11</b>
			<b>previsione di cassa</b>	<b>88.344.852,41</b>	<b>75.755.269,23</b>		

- (1) Se il bilancio di previsione è predisposto prima del 31 dicembre dell'esercizio precedente, indicare la stima degli impegni al 31 dicembre dell'anno in corso di gestione imputati agli esercizi successivi finanziati dal fondo pluriennale vincolato (sia assunti nell'esercizio in corso che negli esercizi precedenti) o, se tale stima non risulti possibile, l'importo delle previsioni definitive di spesa del fondo pluriennale vincolato del bilancio dell'esercizio in corso di gestione. Se il bilancio di previsione è approvato dopo il 31 dicembre, indicare l'importo degli impegni assunti negli precedenti con imputazione agli esercizi successivi determinato sulla base di dati di preconsuntivo.
- (2) Indicare l'importo dell'utilizzo della parte vincolata del risultato di amministrazione determinato nell'Allegato a) Risultato presunto di amministrazione (All a) Ris amm Pres). A seguito dell'approvazione del rendiconto è possibile utilizzare la quota libera del risultato di amministrazione. In attuazione di quanto previsto dall'art. 187, comma 3, del TUEL e dell'art. 42, comma 8, del DLgs 118/2011, 8. le quote del risultato di amministrazione presunto dell'esercizio precedente costituite da accantonamenti risultanti dall'ultimo consuntivo approvato o derivanti da fondi vincolati possono essere applicate al primo esercizio del bilancio di previsione per il finanziamento delle finalità cui sono destinate.

**RIEPILOGO GENERALE DELLE ENTRATE PER TITOLI**

TITOLO	DENOMINAZIONE	RESIDUI PRESUNTI AL TERMINE DELL'ESERCIZIO 2021	TIPOLOGIA	PREVISIONI DEFINITIVE ANNO 2021	PREVISIONI ANNO 2022	PREVISIONI ANNO 2023	PREVISIONI ANNO 2024
	<b>Fondo pluriennale vincolato per spese correnti <sup>(1)</sup></b>		previsione di competenza	0,00	0,00	0,00	0,00
	<b>Fondo pluriennale vincolato per spese in conto capitale <sup>(1)</sup></b>		previsione di competenza	0,00	0,00	0,00	0,00
	<b>Utilizzo di avanzo di Amministrazione</b>		previsione di competenza	0,00	0,00	0,00	0,00
	- di cui avanzo utilizzato anticipatamente <sup>(2)</sup>		previsione di competenza		0,00		
	- di cui Utilizzo Fondo anticipazioni di liquidità		previsione di competenza		0,00	0,00	0,00
	<b>Fondo di Cassa all'1/1/2022</b>		previsione di cassa	326.482,61	1.205.108,40		
<b>TITOLO 2</b>	<b>Trasferimenti correnti</b>	<b>19.834.705,06</b>	<b>previsione di competenza</b>	<b>65.390.680,85</b>	<b>48.299.197,04</b>	<b>13.183.508,76</b>	<b>3.358.919,66</b>
			<b>previsione di cassa</b>	<b>81.369.160,64</b>	<b>66.140.832,10</b>		
<b>TITOLO 3</b>	<b>Entrate extratributarie</b>	<b>9.531,55</b>	<b>previsione di competenza</b>	<b>54.827,61</b>	<b>92.322,91</b>	<b>86.214,41</b>	<b>72.335,48</b>
			<b>previsione di cassa</b>	<b>55.578,25</b>	<b>101.854,46</b>		
<b>TITOLO 5</b>	<b>Entrate da riduzione di attivita' finanziarie</b>	<b>248.352,71</b>	<b>previsione di competenza</b>	<b>4.449.799,17</b>	<b>7.065.282,45</b>	<b>9.659.447,51</b>	<b>10.686.163,97</b>
			<b>previsione di cassa</b>	<b>4.568.132,49</b>	<b>7.313.635,16</b>		
<b>TITOLO 9</b>	<b>Entrate per conto terzi e partite di giro</b>	<b>9.839,11</b>	<b>previsione di competenza</b>	<b>2.025.498,42</b>	<b>984.000,00</b>	<b>898.000,00</b>	<b>904.000,00</b>
			<b>previsione di cassa</b>	<b>2.025.498,42</b>	<b>993.839,11</b>		
	<b>TOTALE TITOLI</b>	<b>20.102.428,43</b>	<b>previsione di competenza</b>	<b>71.920.806,05</b>	<b>56.440.802,40</b>	<b>23.827.170,68</b>	<b>15.021.419,11</b>
			<b>previsione di cassa</b>	<b>88.018.369,80</b>	<b>74.550.160,83</b>		
	<b>TOTALE GENERALE DELLE ENTRATE</b>	<b>20.102.428,43</b>	<b>previsione di competenza</b>	<b>71.920.806,05</b>	<b>56.440.802,40</b>	<b>23.827.170,68</b>	<b>15.021.419,11</b>
			<b>previsione di cassa</b>	<b>88.344.852,41</b>	<b>75.755.269,23</b>		

(1) Se il bilancio di previsione è predisposto prima del 31 dicembre dell'esercizio precedente, indicare la stima degli impegni al 31 dicembre dell'anno in corso di gestione imputati agli esercizi successivi finanziati dal fondo pluriennale vincolato (sia assunti nell'esercizio in corso che negli esercizi precedenti) o, se tale stima non risulti possibile, l'importo delle previsioni definitive di spesa del fondo pluriennale vincolato del bilancio dell'esercizio in corso di gestione. Se il bilancio di previsione è approvato dopo il 31 dicembre, indicare l'importo degli impegni assunti negli precedenti con imputazione agli esercizi successivi determinato sulla base di dati di preconsuntivo.

(2) Indicare l'importo dell'utilizzo della parte vincolata del risultato di amministrazione determinato nell'Allegato a) Risultato presunto di amministrazione (All a) Ris amm Pres). A seguito dell'approvazione del rendiconto è possibile utilizzare la quota libera del risultato di amministrazione. In attuazione di quanto previsto dall'art. 187, comma 3, del TUEL e dell'art. 42, comma 8, del DLgs 118/2011, 8. le quote del risultato di amministrazione presunto dell'esercizio precedente costituite da accantonamenti risultanti dall'ultimo consuntivo approvato o derivanti da fondi vincolati possono essere applicate al primo esercizio del bilancio di previsione per il finanziamento delle finalità cui sono destinate.

**ENTRATE PER TITOLI, TIPOLOGIE E CATEGORIE**

TITOLO TIPOLOGIA CATEGORIA	DENOMINAZIONE	Previsione dell'anno a cui si riferisce il bilancio		Previsione dell'anno 2023		Previsione dell'anno 2024	
		Totale	- di cui non ricorrenti	Totale	- di cui non ricorrenti	Totale	- di cui non ricorrenti
	<b>TITOLO 2: Trasferimenti correnti</b>						
2010300	Tipologia 103: Trasferimenti correnti da Imprese	48.299.197,04	12.036.494,91	13.183.508,76	4.108.059,01	3.358.919,66	3.308.919,66
2010302	Altri trasferimenti correnti da imprese	48.299.197,04	12.036.494,91	13.183.508,76	4.108.059,01	3.358.919,66	3.308.919,66
<b>2000000</b>	<b>Totale TITOLO 2</b>	<b>48.299.197,04</b>	<b>12.036.494,91</b>	<b>13.183.508,76</b>	<b>4.108.059,01</b>	<b>3.358.919,66</b>	<b>3.308.919,66</b>
	<b>TITOLO 3: Entrate extratributarie</b>						
3030000	Tipologia 300: Interessi attivi	92.322,91	0,00	86.214,41	0,00	72.335,48	0,00
3030200	Interessi attivi da titoli o finanziamenti a medio - lungo termine	90.822,91	0,00	83.214,41	0,00	68.835,48	0,00
3030300	Altri interessi attivi	1.500,00	0,00	3.000,00	0,00	3.500,00	0,00
<b>3000000</b>	<b>Totale TITOLO 3</b>	<b>92.322,91</b>	<b>0,00</b>	<b>86.214,41</b>	<b>0,00</b>	<b>72.335,48</b>	<b>0,00</b>
	<b>TITOLO 5: Entrate da riduzione di attivita' finanziarie</b>						
5030000	Tipologia 300: Riscossione crediti di medio-lungo termine	7.065.282,45	0,00	9.659.447,51	0,00	10.686.163,97	0,00
5030300	Riscossione crediti di medio-lungo termine a tasso agevolato da Imprese	7.065.282,45	0,00	9.659.447,51	0,00	10.686.163,97	0,00
<b>5000000</b>	<b>Totale TITOLO 5</b>	<b>7.065.282,45</b>	<b>0,00</b>	<b>9.659.447,51</b>	<b>0,00</b>	<b>10.686.163,97</b>	<b>0,00</b>
	<b>TITOLO 9: Entrate per conto terzi e partite di giro</b>						
9010000	Tipologia 100: Entrate per partite di giro	600.000,00	0,00	700.000,00	0,00	800.000,00	0,00
9019900	Altre entrate per partite di giro	600.000,00	0,00	700.000,00	0,00	800.000,00	0,00
9020000	Tipologia 200: Entrate per conto terzi	384.000,00	0,00	198.000,00	0,00	104.000,00	0,00
9029900	Altre entrate per conto terzi	384.000,00	0,00	198.000,00	0,00	104.000,00	0,00
<b>9000000</b>	<b>Totale TITOLO 9</b>	<b>984.000,00</b>	<b>0,00</b>	<b>898.000,00</b>	<b>0,00</b>	<b>904.000,00</b>	<b>0,00</b>
	<b>TOTALE</b>	<b>56.440.802,40</b>	<b>12.036.494,91</b>	<b>23.827.170,68</b>	<b>4.108.059,01</b>	<b>15.021.419,11</b>	<b>3.308.919,66</b>

**ELENCO DELLE PREVISIONI ANNUALI DI COMPETENZA E DI CASSA SECONDO LA STRUTTURA DEL PIANO DEI CONTI - 4° LIVELLO**

Codifica del Piano dei Conti	Denominazione Voce	Previsioni esercizio 2022		Previsione 2023	Previsione 2024
		Competenza	Cassa	Competenza	Competenza
<b>Entrate</b>					
2.00.00.00.000	Trasferimenti correnti	48.299.197,04	66.140.832,10	13.183.508,76	3.358.919,66
2.01.00.00.000	Trasferimenti correnti	48.299.197,04	66.140.832,10	13.183.508,76	3.358.919,66
2.01.03.00.000	<b>Trasferimenti correnti da Imprese</b>	<b>48.299.197,04</b>	<b>66.140.832,10</b>	<b>13.183.508,76</b>	<b>3.358.919,66</b>
2.01.03.02.000	Altri trasferimenti correnti da imprese	48.299.197,04	66.140.832,10	13.183.508,76	3.358.919,66
3.00.00.00.000	Entrate extratributarie	92.322,91	101.854,46	86.214,41	72.335,48
3.03.00.00.000	Interessi attivi	92.322,91	101.854,46	86.214,41	72.335,48
3.03.02.00.000	<b>Interessi attivi da titoli o finanziamenti a medio - lungo termine</b>	<b>90.822,91</b>	<b>100.354,46</b>	<b>83.214,41</b>	<b>68.835,48</b>
3.03.02.02.000	Interessi attivi da mutui e altri finanziamenti a medio lungo termine	90.822,91	100.354,46	83.214,41	68.835,48
3.03.03.00.000	<b>Altri interessi attivi</b>	<b>1.500,00</b>	<b>1.500,00</b>	<b>3.000,00</b>	<b>3.500,00</b>
3.03.03.02.000	Interessi attivi di mora	1.500,00	1.500,00	3.000,00	3.500,00
5.00.00.00.000	Entrate da riduzione di attivita' finanziarie	7.065.282,45	7.313.635,16	9.659.447,51	10.686.163,97
5.03.00.00.000	Riscossione crediti di medio-lungo termine	7.065.282,45	7.313.635,16	9.659.447,51	10.686.163,97
5.03.03.00.000	<b>Riscossione crediti di medio-lungo termine a tasso agevolato da Imprese</b>	<b>7.065.282,45</b>	<b>7.313.635,16</b>	<b>9.659.447,51</b>	<b>10.686.163,97</b>
5.03.03.99.000	Riscossione crediti di medio-lungo termine a tasso agevolato da altre Imprese	7.065.282,45	7.313.635,16	9.659.447,51	10.686.163,97
9.00.00.00.000	Entrate per conto terzi e partite di giro	984.000,00	993.839,11	898.000,00	904.000,00
9.01.00.00.000	Entrate per partite di giro	600.000,00	600.000,00	700.000,00	800.000,00
9.01.99.00.000	<b>Altre entrate per partite di giro</b>	<b>600.000,00</b>	<b>600.000,00</b>	<b>700.000,00</b>	<b>800.000,00</b>
9.01.99.99.000	Altre entrate per partite di giro diverse	600.000,00	600.000,00	700.000,00	800.000,00
9.02.00.00.000	Entrate per conto terzi	384.000,00	393.839,11	198.000,00	104.000,00
9.02.99.00.000	<b>Altre entrate per conto terzi</b>	<b>384.000,00</b>	<b>393.839,11</b>	<b>198.000,00</b>	<b>104.000,00</b>
9.02.99.99.000	Altre entrate per conto terzi	384.000,00	393.839,11	198.000,00	104.000,00
<b>Totale complessivo dei titoli dell'Entrata</b>		<b>56.440.802,40</b>	<b>74.550.160,83</b>	<b>23.827.170,68</b>	<b>15.021.419,11</b>

**SPESE**

MISSIONE, PROGRAMMA, TITOLO	DENOMINAZIONE	RESIDUI PRESUNTI AL TERMINE DELL'ESERCIZIO 2021	TIPOLOGIA	PREVISIONE DEFINITIVE ANNO 2021	PREVISIONI ANNO 2022	PREVISIONI ANNO 2023	PREVISIONI ANNO 2024
	<b>DISAVANZO DI AMMINISTRAZIONE <sup>(1)</sup></b>			0,00	0,00	0,00	0,00
	<b>DISAVANZO DERIVANTE DA DEBITO AUTORIZZATO E NON CONTRATTO <sup>(2)</sup></b>			0,00	0,00	0,00	0,00
<b>MISSIONE: 14</b>	<b>Sviluppo economico e competitivita'</b>						
<b>1401 Programma 01</b>	<b>Industria PMI e Artigianato</b>						
Titolo 1	Spese correnti	5.307.368,43	previsione di competenza	27.737.804,12	24.465.207,49	3.146.221,39	3.146.221,39
			<i>di cui già impegnato*</i>		(0,00)	(0,00)	(0,00)
			<i>di cui fondo pluriennale vincolato</i>	(0,00)	(0,00)	(0,00)	(0,00)
			previsione di cassa	32.158.252,77	29.753.505,92		
Titolo 2	Spese in conto capitale	0,00	previsione di competenza	0,00	0,00	0,00	0,00
			<i>di cui già impegnato*</i>		(0,00)	(0,00)	(0,00)
			<i>di cui fondo pluriennale vincolato</i>	(0,00)	(0,00)	(0,00)	(0,00)
			previsione di cassa	0,00	0,00		
Titolo 3	Spese per incremento attivita' finanziarie	15.879.372,25	previsione di competenza	41.896.035,93	30.826.430,29	19.590.777,30	10.729.490,65
			<i>di cui già impegnato*</i>		(0,00)	(0,00)	(0,00)
			<i>di cui fondo pluriennale vincolato</i>	(0,00)	(0,00)	(0,00)	(0,00)
			previsione di cassa	53.629.930,70	44.731.802,54		
<b>Totale Programma 01</b>	<b>Industria PMI e Artigianato</b>	<b>21.186.740,68</b>	<b>previsione di competenza</b>	<b>69.633.840,05</b>	<b>55.291.637,78</b>	<b>22.736.998,69</b>	<b>13.875.712,04</b>
			<i>di cui già impegnato</i>		(0,00)	(0,00)	(0,00)
			<i>di cui fondo pluriennale vincolato</i>	(0,00)	(0,00)	(0,00)	(0,00)
			<b>previsione di cassa</b>	<b>85.788.183,47</b>	<b>74.485.308,46</b>		
<b>TOTALE MISSIONE 14</b>	<b>Sviluppo economico e competitivita'</b>	<b>21.186.740,68</b>	<b>previsione di competenza</b>	<b>69.633.840,05</b>	<b>55.291.637,78</b>	<b>22.736.998,69</b>	<b>13.875.712,04</b>
			<i>di cui già impegnato*</i>		(0,00)	(0,00)	(0,00)
			<i>di cui fondo pluriennale vincolato</i>	(0,00)	(0,00)	(0,00)	(0,00)
			<b>previsione di cassa</b>	<b>85.788.183,47</b>	<b>74.485.308,46</b>		
<b>MISSIONE: 20</b>	<b>Fondi e accantonamenti</b>						
<b>2001 Programma 01</b>	<b>Fondo di riserva</b>						
Titolo 1	Spese correnti	0,00	previsione di competenza	9.930,68	73.395,62	9.438,66	9.438,66
			<i>di cui già impegnato*</i>		(0,00)	(0,00)	(0,00)
			<i>di cui fondo pluriennale vincolato</i>	(0,00)	(0,00)	(0,00)	(0,00)
			previsione di cassa	150.090,20	165.164,62		

**SPESE**

MISSIONE, PROGRAMMA, TITOLO	DENOMINAZIONE	RESIDUI PRESUNTI AL TERMINE DELL'ESERCIZIO 2021	TIPOLOGIA	PREVISIONE DEFINITIVE ANNO 2021	PREVISIONI ANNO 2022	PREVISIONI ANNO 2023	PREVISIONI ANNO 2024
<b>Totale Programma 01</b>	<b>Fondo di riserva</b>	<b>0,00</b>	<b>previsione di competenza</b>	<b>9.930,68</b>	<b>73.395,62</b>	<b>9.438,66</b>	<b>9.438,66</b>
			<i>di cui già impegnato</i>		<i>(0,00)</i>	<i>(0,00)</i>	<i>(0,00)</i>
			<i>di cui fondo pluriennale vincolato</i>	<i>(0,00)</i>	<i>(0,00)</i>	<i>(0,00)</i>	<i>(0,00)</i>
			<b>previsione di cassa</b>	<b>150.090,20</b>	<b>165.164,62</b>		
<b>2002 Programma 02</b>	<b>Fondo crediti di dubbia esigibilità</b>						
Titolo 1	Spese correnti	0,00	previsione di competenza	251.536,90	91.769,00	182.733,33	232.268,41
			<i>di cui già impegnato*</i>		<i>(0,00)</i>	<i>(0,00)</i>	<i>(0,00)</i>
			<i>di cui fondo pluriennale vincolato</i>	<i>(0,00)</i>	<i>(0,00)</i>	<i>(0,00)</i>	<i>(0,00)</i>
			previsione di cassa	0,00	0,00		
<b>Totale Programma 02</b>	<b>Fondo crediti di dubbia esigibilità</b>	<b>0,00</b>	<b>previsione di competenza</b>	<b>251.536,90</b>	<b>91.769,00</b>	<b>182.733,33</b>	<b>232.268,41</b>
			<i>di cui già impegnato</i>		<i>(0,00)</i>	<i>(0,00)</i>	<i>(0,00)</i>
			<i>di cui fondo pluriennale vincolato</i>	<i>(0,00)</i>	<i>(0,00)</i>	<i>(0,00)</i>	<i>(0,00)</i>
			<b>previsione di cassa</b>	<b>0,00</b>	<b>0,00</b>		
<b>TOTALE MISSIONE 20</b>	<b>Fondi e accantonamenti</b>	<b>0,00</b>	<b>previsione di competenza</b>	<b>261.467,58</b>	<b>165.164,62</b>	<b>192.171,99</b>	<b>241.707,07</b>
			<i>di cui già impegnato*</i>		<i>(0,00)</i>	<i>(0,00)</i>	<i>(0,00)</i>
			<i>di cui fondo pluriennale vincolato</i>	<i>(0,00)</i>	<i>(0,00)</i>	<i>(0,00)</i>	<i>(0,00)</i>
			<b>previsione di cassa</b>	<b>150.090,20</b>	<b>165.164,62</b>		
<b>MISSIONE: 99</b>	<b>Servizi per conto terzi</b>						
<b>9901 Programma 01</b>	<b>Servizi per conto terzi e Partite di giro</b>						
Titolo 7	Uscite per conto terzi e partite di giro	120.796,15	previsione di competenza	2.025.498,42	984.000,00	898.000,00	904.000,00
			<i>di cui già impegnato*</i>		<i>(0,00)</i>	<i>(0,00)</i>	<i>(0,00)</i>
			<i>di cui fondo pluriennale vincolato</i>	<i>(0,00)</i>	<i>(0,00)</i>	<i>(0,00)</i>	<i>(0,00)</i>
			previsione di cassa	2.080.096,13	1.104.796,15		
<b>Totale Programma 01</b>	<b>Servizi per conto terzi e Partite di giro</b>	<b>120.796,15</b>	<b>previsione di competenza</b>	<b>2.025.498,42</b>	<b>984.000,00</b>	<b>898.000,00</b>	<b>904.000,00</b>
			<i>di cui già impegnato</i>		<i>(0,00)</i>	<i>(0,00)</i>	<i>(0,00)</i>
			<i>di cui fondo pluriennale vincolato</i>	<i>(0,00)</i>	<i>(0,00)</i>	<i>(0,00)</i>	<i>(0,00)</i>
			<b>previsione di cassa</b>	<b>2.080.096,13</b>	<b>1.104.796,15</b>		
<b>TOTALE MISSIONE 99</b>	<b>Servizi per conto terzi</b>	<b>120.796,15</b>	<b>previsione di competenza</b>	<b>2.025.498,42</b>	<b>984.000,00</b>	<b>898.000,00</b>	<b>904.000,00</b>
			<i>di cui già impegnato*</i>		<i>(0,00)</i>	<i>(0,00)</i>	<i>(0,00)</i>
			<i>di cui fondo pluriennale vincolato</i>	<i>(0,00)</i>	<i>(0,00)</i>	<i>(0,00)</i>	<i>(0,00)</i>
			<b>previsione di cassa</b>	<b>2.080.096,13</b>	<b>1.104.796,15</b>		



**SPESE**

MISSIONE, PROGRAMMA, TITOLO	DENOMINAZIONE	RESIDUI PRESUNTI AL TERMINE DELL'ESERCIZIO 2021	TIPOLOGIA	PREVISIONE DEFINITIVE ANNO 2021	PREVISIONI ANNO 2022	PREVISIONI ANNO 2023	PREVISIONI ANNO 2024
		<b>21.307.536,83</b>	<b>previsione di competenza</b>	<b>71.920.806,05</b>	<b>56.440.802,40</b>	<b>23.827.170,68</b>	<b>15.021.419,11</b>
			<i>di cui già impegnato*</i>		<i>(0,00)</i>	<i>(0,00)</i>	<i>(0,00)</i>
			<i>di cui fondo pluriennale vincolato</i>	<i>(0,00)</i>	<i>(0,00)</i>	<i>(0,00)</i>	<i>(0,00)</i>
			<b>previsione di cassa</b>	<b>88.018.369,80</b>	<b>75.755.269,23</b>		
	<b>TOTALE MISSIONI</b>						
		<b>21.307.536,83</b>	<b>previsione di competenza</b>	<b>71.920.806,05</b>	<b>56.440.802,40</b>	<b>23.827.170,68</b>	<b>15.021.419,11</b>
			<i>di cui già impegnato*</i>		<i>(0,00)</i>	<i>(0,00)</i>	<i>(0,00)</i>
			<i>di cui fondo pluriennale vincolato</i>	<i>(0,00)</i>	<i>(0,00)</i>	<i>(0,00)</i>	<i>(0,00)</i>
			<b>previsione di cassa</b>	<b>88.018.369,80</b>	<b>75.755.269,23</b>		
	<b>TOTALE GENERALE DELLE SPESE</b>						

(\*) Si tratta di somme, alla data di presentazione del bilancio, già impegnate negli esercizi precedenti, nel rispetto del principio contabile generale della competenza potenziata e del principio contabile applicato della contabilità finanziaria.

- (1) Indicare l'importo della voce E) dell'Allegato concernente il Risultato presunto di amministrazione, se negativo al netto del disavanzo da debito autorizzato e non contratto, o la quota di tale importo da ripianare nel corso dell'esercizio, secondo le modalità previste dall'ordinamento contabile. La quantificazione e la composizione del disavanzo di amministrazione ripianato in ciascun esercizio è rappresentata nella nota integrativa.
- (2) Solo per le Regioni e le Province autonome di Trento e di Bolzano. Indicare l'importo della voce F dell'Allegato concernente il Risultato presunto di amministrazione

**RIEPILOGO GENERALE DELLE SPESE PER MISSIONI\*\***

MISSIONE	DENOMINAZIONE	RESIDUI PRESUNTI AL TERMINE DELL'ESERCIZIO 2021	TIPOLOGIA	PREVISIONE DEFINITIVE ANNO 2021	PREVISIONI ANNO 2022	PREVISIONI ANNO 2023	PREVISIONI ANNO 2024
	<b>DISAVANZO DI AMMINISTRAZIONE</b>			0,00	0,00	0,00	0,00
	<b>DISAVANZO DERIVANTE DA DEBITO AUTORIZZATO E NON CONTRATTO</b>			0,00	0,00	0,00	0,00
		<b>21.186.740,68</b>	<b>previsione di competenza</b>	<b>69.633.840,05</b>	<b>55.291.637,78</b>	<b>22.736.998,69</b>	<b>13.875.712,04</b>
			<i>di cui già impegnato*</i>		<i>(0,00)</i>	<i>(0,00)</i>	<i>(0,00)</i>
			<i>di cui fondo pluriennale vincolato</i>	<i>(0,00)</i>	<i>(0,00)</i>	<i>(0,00)</i>	<i>(0,00)</i>
			<b>previsione di cassa</b>	<b>85.788.183,47</b>	<b>74.485.308,46</b>		
<b>TOTALE MISSIONE 14</b>	<b>Sviluppo economico e competitività</b>						
		<b>0,00</b>	<b>previsione di competenza</b>	<b>261.467,58</b>	<b>165.164,62</b>	<b>192.171,99</b>	<b>241.707,07</b>
			<i>di cui già impegnato*</i>		<i>(0,00)</i>	<i>(0,00)</i>	<i>(0,00)</i>
			<i>di cui fondo pluriennale vincolato</i>	<i>(0,00)</i>	<i>(0,00)</i>	<i>(0,00)</i>	<i>(0,00)</i>
			<b>previsione di cassa</b>	<b>150.090,20</b>	<b>165.164,62</b>		
<b>TOTALE MISSIONE 20</b>	<b>Fondi e accantonamenti</b>						
		<b>120.796,15</b>	<b>previsione di competenza</b>	<b>2.025.498,42</b>	<b>984.000,00</b>	<b>898.000,00</b>	<b>904.000,00</b>
			<i>di cui già impegnato*</i>		<i>(0,00)</i>	<i>(0,00)</i>	<i>(0,00)</i>
			<i>di cui fondo pluriennale vincolato</i>	<i>(0,00)</i>	<i>(0,00)</i>	<i>(0,00)</i>	<i>(0,00)</i>
			<b>previsione di cassa</b>	<b>2.080.096,13</b>	<b>1.104.796,15</b>		
<b>TOTALE MISSIONE 99</b>	<b>Servizi per conto terzi</b>						
		<b>21.307.536,83</b>	<b>previsione di competenza</b>	<b>71.920.806,05</b>	<b>56.440.802,40</b>	<b>23.827.170,68</b>	<b>15.021.419,11</b>
			<i>di cui già impegnato*</i>		<i>(0,00)</i>	<i>(0,00)</i>	<i>(0,00)</i>
			<i>di cui fondo pluriennale vincolato</i>	<i>(0,00)</i>	<i>(0,00)</i>	<i>(0,00)</i>	<i>(0,00)</i>
			<b>previsione di cassa</b>	<b>88.018.369,80</b>	<b>75.755.269,23</b>		
	<b>TOTALE MISSIONI</b>						
		<b>21.307.536,83</b>	<b>previsione di competenza</b>	<b>71.920.806,05</b>	<b>56.440.802,40</b>	<b>23.827.170,68</b>	<b>15.021.419,11</b>
			<i>di cui già impegnato*</i>		<i>(0,00)</i>	<i>(0,00)</i>	<i>(0,00)</i>
			<i>di cui fondo pluriennale vincolato</i>	<i>(0,00)</i>	<i>(0,00)</i>	<i>(0,00)</i>	<i>(0,00)</i>
			<b>previsione di cassa</b>	<b>88.018.369,80</b>	<b>75.755.269,23</b>		
	<b>TOTALE GENERALE DELLE SPESE</b>						
		<b>21.307.536,83</b>	<b>previsione di competenza</b>	<b>71.920.806,05</b>	<b>56.440.802,40</b>	<b>23.827.170,68</b>	<b>15.021.419,11</b>
			<i>di cui già impegnato*</i>		<i>(0,00)</i>	<i>(0,00)</i>	<i>(0,00)</i>
			<i>di cui fondo pluriennale vincolato</i>	<i>(0,00)</i>	<i>(0,00)</i>	<i>(0,00)</i>	<i>(0,00)</i>
			<b>previsione di cassa</b>	<b>88.018.369,80</b>	<b>75.755.269,23</b>		

(\*) Si tratta di somme, alla data di presentazione del bilancio, già impegnate negli esercizi precedenti, nel rispetto del principio contabile generale della competenza potenziata e del principio contabile applicato della contabilità finanziaria.

**RIEPILOGO GENERALE DELLE SPESE PER TITOLI**

TITOLO	DENOMINAZIONE	RESIDUI PRESUNTI AL TERMINE DELL'ESERCIZIO 2021	TIPOLOGIA	PREVISIONE DEFINITIVE ANNO 2021	PREVISIONI ANNO 2022	PREVISIONI ANNO 2023	PREVISIONI ANNO 2024
	<b>DISAVANZO DI AMMINISTRAZIONE</b>			0,00	0,00	0,00	0,00
	<b>DISAVANZO DERIVANTE DA DEBITO AUTORIZZATO E NON CONTRATTO</b>			0,00	0,00	0,00	0,00
<b>TITOLO 1</b>	<b>Spese correnti</b>	<b>5.307.368,43</b>	<b>previsione di competenza</b>	<b>27.999.271,70</b>	<b>24.630.372,11</b>	<b>3.338.393,38</b>	<b>3.387.928,46</b>
			<i>di cui già impegnato*</i>		<i>(0,00)</i>	<i>(0,00)</i>	<i>(0,00)</i>
			<i>di cui fondo pluriennale vincolato</i>	<i>(0,00)</i>	<i>(0,00)</i>	<i>(0,00)</i>	<i>(0,00)</i>
			<b>previsione di cassa</b>	<b>32.308.342,97</b>	<b>29.918.670,54</b>		
<b>TITOLO 2</b>	<b>Spese in conto capitale</b>	<b>0,00</b>	<b>previsione di competenza</b>	<b>0,00</b>	<b>0,00</b>	<b>0,00</b>	<b>0,00</b>
			<i>di cui già impegnato*</i>		<i>(0,00)</i>	<i>(0,00)</i>	<i>(0,00)</i>
			<i>di cui fondo pluriennale vincolato</i>	<i>(0,00)</i>	<i>(0,00)</i>	<i>(0,00)</i>	<i>(0,00)</i>
			<b>previsione di cassa</b>	<b>0,00</b>	<b>0,00</b>		
<b>TITOLO 3</b>	<b>Spese per incremento attivita' finanziarie</b>	<b>15.879.372,25</b>	<b>previsione di competenza</b>	<b>41.896.035,93</b>	<b>30.826.430,29</b>	<b>19.590.777,30</b>	<b>10.729.490,65</b>
			<i>di cui già impegnato*</i>		<i>(0,00)</i>	<i>(0,00)</i>	<i>(0,00)</i>
			<i>di cui fondo pluriennale vincolato</i>	<i>(0,00)</i>	<i>(0,00)</i>	<i>(0,00)</i>	<i>(0,00)</i>
			<b>previsione di cassa</b>	<b>53.629.930,70</b>	<b>44.731.802,54</b>		
<b>TITOLO 7</b>	<b>Uscite per conto terzi e partite di giro</b>	<b>120.796,15</b>	<b>previsione di competenza</b>	<b>2.025.498,42</b>	<b>984.000,00</b>	<b>898.000,00</b>	<b>904.000,00</b>
			<i>di cui già impegnato*</i>		<i>(0,00)</i>	<i>(0,00)</i>	<i>(0,00)</i>
			<i>di cui fondo pluriennale vincolato</i>	<i>(0,00)</i>	<i>(0,00)</i>	<i>(0,00)</i>	<i>(0,00)</i>
			<b>previsione di cassa</b>	<b>2.080.096,13</b>	<b>1.104.796,15</b>		
	<b>TOTALE TITOLI</b>	<b>21.307.536,83</b>	<b>previsione di competenza</b>	<b>71.920.806,05</b>	<b>56.440.802,40</b>	<b>23.827.170,68</b>	<b>15.021.419,11</b>
			<i>di cui già impegnato*</i>		<i>(0,00)</i>	<i>(0,00)</i>	<i>(0,00)</i>
			<i>di cui fondo pluriennale vincolato</i>	<i>(0,00)</i>	<i>(0,00)</i>	<i>(0,00)</i>	<i>(0,00)</i>
			<b>previsione di cassa</b>	<b>88.018.369,80</b>	<b>75.755.269,23</b>		
	<b>TOTALE GENERALE DELLE SPESE</b>	<b>21.307.536,83</b>	<b>previsione di competenza</b>	<b>71.920.806,05</b>	<b>56.440.802,40</b>	<b>23.827.170,68</b>	<b>15.021.419,11</b>
			<i>di cui già impegnato*</i>		<i>(0,00)</i>	<i>(0,00)</i>	<i>(0,00)</i>
			<i>di cui fondo pluriennale vincolato</i>	<i>(0,00)</i>	<i>(0,00)</i>	<i>(0,00)</i>	<i>(0,00)</i>
			<b>previsione di cassa</b>	<b>88.018.369,80</b>	<b>75.755.269,23</b>		

(\*) Si tratta di somme, alla data di presentazione del bilancio, già impegnate negli esercizi precedenti, nel rispetto del principio contabile generale della competenza potenziata e del principio contabile applicato della contabilità finanziaria.

**SPESE PER TITOLI E MACROAGGREGATI**

TITOLI E MACROAGGREGATI DI SPESA		Previsione dell'anno a cui si riferisce il bilancio		Previsione dell'anno 2023		Previsione dell'anno 2024	
		Totale	- di cui non ricorrenti	Totale	- di cui non ricorrenti	Totale	- di cui non ricorrenti
	<b>TITOLO 1: Spese correnti</b>						
103	Acquisto di beni e servizi	3.774.432,03	0,00	3.142.721,39	0,00	3.142.721,39	0,00
104	Trasferimenti correnti	20.682.275,46	0,00	0,00	0,00	0,00	0,00
109	Rimborsi e poste correttive delle entrate	5.000,00	0,00	0,00	0,00	0,00	0,00
110	Altre spese correnti	168.664,62	0,00	195.671,99	0,00	245.207,07	0,00
<b>100</b>	<b>Totale TITOLO 1</b>	<b>24.630.372,11</b>	<b>0,00</b>	<b>3.338.393,38</b>	<b>0,00</b>	<b>3.387.928,46</b>	<b>0,00</b>
	<b>TITOLO 2: Spese in conto capitale</b>						
204	Altri trasferimenti in conto capitale	0,00	0,00	0,00	0,00	0,00	0,00
<b>200</b>	<b>Totale TITOLO 2</b>	<b>0,00</b>	<b>0,00</b>	<b>0,00</b>	<b>0,00</b>	<b>0,00</b>	<b>0,00</b>
	<b>TITOLO 3: Spese per incremento attivita' finanziarie</b>						
303	Concessione crediti di medio-lungo termine	30.826.430,29	0,00	19.590.777,30	0,00	10.729.490,65	0,00
<b>300</b>	<b>Totale TITOLO 3</b>	<b>30.826.430,29</b>	<b>0,00</b>	<b>19.590.777,30</b>	<b>0,00</b>	<b>10.729.490,65</b>	<b>0,00</b>
	<b>TITOLO 7: Uscite per conto terzi e partite di giro</b>						
701	Uscite per partite di giro	600.000,00	0,00	700.000,00	0,00	800.000,00	0,00
702	Uscite per conto terzi	384.000,00	0,00	198.000,00	0,00	104.000,00	0,00
<b>700</b>	<b>Totale TITOLO 7</b>	<b>984.000,00</b>	<b>0,00</b>	<b>898.000,00</b>	<b>0,00</b>	<b>904.000,00</b>	<b>0,00</b>
	<b>TOTALE</b>	<b>56.440.802,40</b>	<b>0,00</b>	<b>23.827.170,68</b>	<b>0,00</b>	<b>15.021.419,11</b>	<b>0,00</b>

**ELENCO DELLE PREVISIONI ANNUALI DI COMPETENZA E DI CASSA SECONDO LA STRUTTURA DEL PIANO DEI CONTI - 4° LIVELLO**

Codifica del Piano dei Conti	Denominazione Voce	Previsioni esercizio 2022		Previsione 2023	Previsione 2024
		Competenza	Cassa	Competenza	Competenza
<b>Spese</b>					
1.00.00.00.000	Spese correnti	24.630.372,11	29.918.670,54	3.338.393,38	3.387.928,46
1.03.00.00.000	Acquisto di beni e servizi	3.774.432,03	6.285.131,07	3.142.721,39	3.142.721,39
1.03.02.00.000	<b>Acquisto di servizi</b>	<b>3.774.432,03</b>	<b>6.285.131,07</b>	<b>3.142.721,39</b>	<b>3.142.721,39</b>
1.03.02.02.000	Organizzazione eventi, pubblicità servizi per trasferta	65.860,83	76.260,83	0,00	0,00
1.03.02.17.000	Servizi finanziari	3.708.571,20	6.208.870,24	3.142.721,39	3.142.721,39
1.04.00.00.000	Trasferimenti correnti	20.682.275,46	23.459.874,85	0,00	0,00
1.04.03.00.000	<b>Trasferimenti correnti a Imprese</b>	<b>20.682.275,46</b>	<b>23.459.874,85</b>	<b>0,00</b>	<b>0,00</b>
1.04.03.99.000	Trasferimenti correnti a altre imprese	20.682.275,46	23.459.874,85	0,00	0,00
1.09.00.00.000	Rimborsi e poste correttive delle entrate	5.000,00	5.000,00	0,00	0,00
1.09.99.00.000	<b>Altri Rimborsi di parte corrente di somme non dovute o incassate in eccesso</b>	<b>5.000,00</b>	<b>5.000,00</b>	<b>0,00</b>	<b>0,00</b>
1.09.99.05.000	Rimborsi di parte corrente a Imprese di somme non dovute o incassate in eccesso	5.000,00	5.000,00	0,00	0,00
1.10.00.00.000	Altre spese correnti	168.664,62	168.664,62	195.671,99	245.207,07
1.10.01.00.000	<b>Fondi di riserva e altri accantonamenti</b>	<b>165.164,62</b>	<b>165.164,62</b>	<b>192.171,99</b>	<b>241.707,07</b>
1.10.01.01.000	Fondo di riserva	73.395,62	165.164,62	9.438,66	9.438,66
1.10.01.03.000	Fondo crediti di dubbia e difficile esazione di parte corrente	91.769,00	0,00	182.733,33	232.268,41
1.10.99.00.000	<b>Altre spese correnti n.a.c.</b>	<b>3.500,00</b>	<b>3.500,00</b>	<b>3.500,00</b>	<b>3.500,00</b>
1.10.99.99.000	Altre spese correnti n.a.c.	3.500,00	3.500,00	3.500,00	3.500,00
2.00.00.00.000	Spese in conto capitale	0,00	0,00	0,00	0,00
2.04.00.00.000	Altri trasferimenti in conto capitale	0,00	0,00	0,00	0,00
2.04.23.00.000	<b>Altri trasferimenti in conto capitale n.a.c. a Imprese</b>	<b>0,00</b>	<b>0,00</b>	<b>0,00</b>	<b>0,00</b>
2.04.23.03.000	Altri trasferimenti in conto capitale n.a.c. a altre Imprese	0,00	0,00	0,00	0,00
3.00.00.00.000	Spese per incremento attivita' finanziarie	30.826.430,29	44.731.802,54	19.590.777,30	10.729.490,65
3.03.00.00.000	Concessione crediti di medio-lungo termine	30.826.430,29	44.731.802,54	19.590.777,30	10.729.490,65
3.03.03.00.000	<b>Concessione Crediti di medio-lungo termine a tasso agevolato a Imprese</b>	<b>29.479.444,28</b>	<b>42.584.816,53</b>	<b>19.590.777,30</b>	<b>10.729.490,65</b>
3.03.03.04.000	Concessione Crediti di medio-lungo termine a tasso agevolato a altre Imprese	29.479.444,28	42.584.816,53	19.590.777,30	10.729.490,65
3.03.13.00.000	<b>Concessione crediti a Imprese a seguito di escussione di garanzie</b>	<b>1.346.986,01</b>	<b>2.146.986,01</b>	<b>0,00</b>	<b>0,00</b>
3.03.13.04.000	Concessione crediti a altre Imprese a seguito di escussione di garanzie	1.346.986,01	2.146.986,01	0,00	0,00
7.00.00.00.000	Uscite per conto terzi e partite di giro	984.000,00	1.104.796,15	898.000,00	904.000,00
7.01.00.00.000	Uscite per partite di giro	600.000,00	720.796,15	700.000,00	800.000,00
7.01.99.00.000	<b>Altre uscite per partite di giro</b>	<b>600.000,00</b>	<b>720.796,15</b>	<b>700.000,00</b>	<b>800.000,00</b>
7.01.99.99.000	Altre uscite per partite di giro n.a.c.	600.000,00	720.796,15	700.000,00	800.000,00
7.02.00.00.000	Uscite per conto terzi	384.000,00	384.000,00	198.000,00	104.000,00

**ELENCO DELLE PREVISIONI ANNUALI DI COMPETENZA E DI CASSA SECONDO LA STRUTTURA DEL PIANO DEI CONTI - 4° LIVELLO**

Codifica del Piano dei Conti	Denominazione Voce	Previsioni esercizio 2022		Previsione 2023	Previsione 2024
		Competenza	Cassa	Competenza	Competenza
7.02.99.00.000	<b>Altre uscite per conto terzi</b>	<b>384.000,00</b>	<b>384.000,00</b>	<b>198.000,00</b>	<b>104.000,00</b>
7.02.99.99.000	Altre uscite per conto terzi n.a.c.	384.000,00	384.000,00	198.000,00	104.000,00
	<b>Totale complessivo dei titoli delle Spese</b>	<b>56.440.802,40</b>	<b>75.755.269,23</b>	<b>23.827.170,68</b>	<b>15.021.419,11</b>

**SPESE PER MISSIONI, PROGRAMMI E MACROAGGREGATI - SPESE CORRENTI - Esercizio 2022**

MISSIONI E PROGRAMMI / MACROAGGREGATI		Redditi da lavoro dipendente	Imposte e tasse a carico dell'ente	Acquisto di beni e servizi	Trasferimenti correnti	Traferimenti di tributi	Fondi perequativi	Interessi passivi	Altre spese per redditi da capitale	Rimborsi e poste correttive delle entrate	Altre spese correnti	Totale
		101	102	103	104	105	106	107	108	109	110	100
<b>14</b>	<b>MISSIONE 14: Sviluppo economico e competitivita'</b>											
01	Industria PMI e Artigianato	0,00	0,00	3.774.432,03	20.682.275,46	0,00	0,00	0,00	0,00	5.000,00	3.500,00	24.465.207,49
	<b>TOTALE MISSIONE 14: Sviluppo economico e competitivita'</b>	<b>0,00</b>	<b>0,00</b>	<b>3.774.432,03</b>	<b>20.682.275,46</b>	<b>0,00</b>	<b>0,00</b>	<b>0,00</b>	<b>0,00</b>	<b>5.000,00</b>	<b>3.500,00</b>	<b>24.465.207,49</b>
<b>20</b>	<b>MISSIONE 20: Fondi e accantonamenti</b>											
01	Fondo di riserva	0,00	0,00	0,00	0,00	0,00	0,00	0,00	0,00	0,00	73.395,62	73.395,62
02	Fondo crediti di dubbia esigibilità	0,00	0,00	0,00	0,00	0,00	0,00	0,00	0,00	0,00	91.769,00	91.769,00
	<b>TOTALE MISSIONE 20: Fondi e accantonamenti</b>	<b>0,00</b>	<b>0,00</b>	<b>0,00</b>	<b>0,00</b>	<b>0,00</b>	<b>0,00</b>	<b>0,00</b>	<b>0,00</b>	<b>0,00</b>	<b>165.164,62</b>	<b>165.164,62</b>
	<b>TOTALE MISSIONI</b>	<b>0,00</b>	<b>0,00</b>	<b>3.774.432,03</b>	<b>20.682.275,46</b>	<b>0,00</b>	<b>0,00</b>	<b>0,00</b>	<b>0,00</b>	<b>5.000,00</b>	<b>168.664,62</b>	<b>24.630.372,11</b>

**SPESE PER MISSIONI, PROGRAMMI E MACROAGGREGATI - SPESE CORRENTI - Esercizio 2023**

MISSIONI E PROGRAMMI / MACROAGGREGATI		Redditi da lavoro dipendente	Imposte e tasse a carico dell'ente	Acquisto di beni e servizi	Trasferimenti correnti	Traferimenti di tributi	Fondi perequativi	Interessi passivi	Altre spese per redditi da capitale	Rimborsi e poste correttive delle entrate	Altre spese correnti	Totale
		101	102	103	104	105	106	107	108	109	110	100
<b>14</b>	<b>MISSIONE 14: Sviluppo economico e competitivita'</b>											
01	Industria PMI e Artigianato	0,00	0,00	3.142.721,39	0,00	0,00	0,00	0,00	0,00	0,00	3.500,00	3.146.221,39
	<b>TOTALE MISSIONE 14: Sviluppo economico e competitivita'</b>	<b>0,00</b>	<b>0,00</b>	<b>3.142.721,39</b>	<b>0,00</b>	<b>0,00</b>	<b>0,00</b>	<b>0,00</b>	<b>0,00</b>	<b>0,00</b>	<b>3.500,00</b>	<b>3.146.221,39</b>
<b>20</b>	<b>MISSIONE 20: Fondi e accantonamenti</b>											
01	Fondo di riserva	0,00	0,00	0,00	0,00	0,00	0,00	0,00	0,00	0,00	9.438,66	9.438,66
02	Fondo crediti di dubbia esigibilità	0,00	0,00	0,00	0,00	0,00	0,00	0,00	0,00	0,00	182.733,33	182.733,33
	<b>TOTALE MISSIONE 20: Fondi e accantonamenti</b>	<b>0,00</b>	<b>0,00</b>	<b>0,00</b>	<b>0,00</b>	<b>0,00</b>	<b>0,00</b>	<b>0,00</b>	<b>0,00</b>	<b>0,00</b>	<b>192.171,99</b>	<b>192.171,99</b>
	<b>TOTALE MISSIONI</b>	<b>0,00</b>	<b>0,00</b>	<b>3.142.721,39</b>	<b>0,00</b>	<b>0,00</b>	<b>0,00</b>	<b>0,00</b>	<b>0,00</b>	<b>0,00</b>	<b>195.671,99</b>	<b>3.338.393,38</b>



**SPESE PER MISSIONI, PROGRAMMI E MACROAGGREGATI - SPESE CORRENTI - Esercizio 2024**

MISSIONI E PROGRAMMI / MACROAGGREGATI		Redditi da lavoro dipendente	Imposte e tasse a carico dell'ente	Acquisto di beni e servizi	Trasferimenti correnti	Traferimenti di tributi	Fondi perequativi	Interessi passivi	Altre spese per redditi da capitale	Rimborsi e poste correttive delle entrate	Altre spese correnti	Totale
		101	102	103	104	105	106	107	108	109	110	100
<b>14</b>	<b>MISSIONE 14: Sviluppo economico e competitivita'</b>											
01	Industria PMI e Artigianato	0,00	0,00	3.142.721,39	0,00	0,00	0,00	0,00	0,00	0,00	3.500,00	3.146.221,39
	<b>TOTALE MISSIONE 14: Sviluppo economico e competitivita'</b>	<b>0,00</b>	<b>0,00</b>	<b>3.142.721,39</b>	<b>0,00</b>	<b>0,00</b>	<b>0,00</b>	<b>0,00</b>	<b>0,00</b>	<b>0,00</b>	<b>3.500,00</b>	<b>3.146.221,39</b>
<b>20</b>	<b>MISSIONE 20: Fondi e accantonamenti</b>											
01	Fondo di riserva	0,00	0,00	0,00	0,00	0,00	0,00	0,00	0,00	0,00	9.438,66	9.438,66
02	Fondo crediti di dubbia esigibilità	0,00	0,00	0,00	0,00	0,00	0,00	0,00	0,00	0,00	232.268,41	232.268,41
	<b>TOTALE MISSIONE 20: Fondi e accantonamenti</b>	<b>0,00</b>	<b>0,00</b>	<b>0,00</b>	<b>0,00</b>	<b>0,00</b>	<b>0,00</b>	<b>0,00</b>	<b>0,00</b>	<b>0,00</b>	<b>241.707,07</b>	<b>241.707,07</b>
	<b>TOTALE MISSIONI</b>	<b>0,00</b>	<b>0,00</b>	<b>3.142.721,39</b>	<b>0,00</b>	<b>0,00</b>	<b>0,00</b>	<b>0,00</b>	<b>0,00</b>	<b>0,00</b>	<b>245.207,07</b>	<b>3.387.928,46</b>

**SPESE PER MISSIONI, PROGRAMMI E MACROAGGREGATI**  
**SPESE IN CONTO CAPITALE E SPESE PER INCREMENTO DI ATTIVITA' FINANZIARIE - Esercizio 2022**

MISSIONI E PROGRAMMI / MACROAGGREGATI		Tributi in conto capitale a carico dell'ente	Investimenti fissi lordi e acquisto terreni	Contributi agli investimenti	Altri trasferimenti in conto capitale	Altre spese in conto capitale	Totale SPESE IN CONTO CAPITALE	Acquisizione di attività finanziate	2022	Concessione crediti di medio - lungo termine	Altre spese per incremento attività finanziarie	Totale SPESE PER INCREMENTO DI ATTIVITA' FINANZIARIE
		201	202	203	204	205	200	301	302	303	304	300
01	<b>MISSIONE 14: Sviluppo economico e competitività'</b>											
	Industria PMI e Artigianato	0,00	0,00	0,00	0,00	0,00	0,00	0,00	0,00	30.826.430,29	0,00	30.826.430,29
	<b>TOTALE MISSIONE 14: Sviluppo economico e competitività'</b>	<b>0,00</b>	<b>0,00</b>	<b>0,00</b>	<b>0,00</b>	<b>0,00</b>	<b>0,00</b>	<b>0,00</b>	<b>0,00</b>	<b>30.826.430,29</b>	<b>0,00</b>	<b>30.826.430,29</b>
	<b>TOTALE MISSIONI</b>	<b>0,00</b>	<b>0,00</b>	<b>0,00</b>	<b>0,00</b>	<b>0,00</b>	<b>0,00</b>	<b>0,00</b>	<b>0,00</b>	<b>30.826.430,29</b>	<b>0,00</b>	<b>30.826.430,29</b>

**SPESE PER MISSIONI, PROGRAMMI E MACROAGGREGATI**  
**SPESE IN CONTO CAPITALE E SPESE PER INCREMENTO DI ATTIVITA' FINANZIARIE - Esercizio 2023**

MISSIONI E PROGRAMMI / MACROAGGREGATI		Tributi in conto capitale a carico dell'ente	Investimenti fissi lordi e acquisto terreni	Contributi agli investimenti	Altri trasferimenti in conto capitale	Altre spese in conto capitale	Totale SPESE IN CONTO CAPITALE	Acquisizione di attività finanziate	2023	Concessione crediti di medio - lungo termine	Altre spese per incremento attività finanziarie	Totale SPESE PER INCREMENTO DI ATTIVITA' FINANZIARIE
		201	202	203	204	205	200	301	302	303	304	300
01	<b>MISSIONE 14: Sviluppo economico e competitività'</b>											
	Industria PMI e Artigianato	0,00	0,00	0,00	0,00	0,00	0,00	0,00	0,00	19.590.777,30	0,00	19.590.777,30
	<b>TOTALE MISSIONE 14: Sviluppo economico e competitività'</b>	<b>0,00</b>	<b>0,00</b>	<b>0,00</b>	<b>0,00</b>	<b>0,00</b>	<b>0,00</b>	<b>0,00</b>	<b>0,00</b>	<b>19.590.777,30</b>	<b>0,00</b>	<b>19.590.777,30</b>
	<b>TOTALE MISSIONI</b>	<b>0,00</b>	<b>0,00</b>	<b>0,00</b>	<b>0,00</b>	<b>0,00</b>	<b>0,00</b>	<b>0,00</b>	<b>0,00</b>	<b>19.590.777,30</b>	<b>0,00</b>	<b>19.590.777,30</b>

**SPESE PER MISSIONI, PROGRAMMI E MACROAGGREGATI**  
**SPESE IN CONTO CAPITALE E SPESE PER INCREMENTO DI ATTIVITA' FINANZIARIE - Esercizio 2024**

MISSIONI E PROGRAMMI / MACROAGGREGATI		Tributi in conto capitale a carico dell'ente	Investimenti fissi lordi e acquisto terreni	Contributi agli investimenti	Altri trasferimenti in conto capitale	Altre spese in conto capitale	Totale SPESE IN CONTO CAPITALE	Acquisizione di attività finanziate	2024	Concessione crediti di medio - lungo termine	Altre spese per incremento attività finanziare	Totale SPESE PER INCREMENTO DI ATTIVITA' FINANZIARIE
		201	202	203	204	205	200	301	302	303	304	300
01	<b>MISSIONE 14: Sviluppo economico e competitività'</b>											
	Industria PMI e Artigianato	0,00	0,00	0,00	0,00	0,00	0,00	0,00	0,00	10.729.490,65	0,00	10.729.490,65
	<b>TOTALE MISSIONE 14: Sviluppo economico e competitività'</b>	<b>0,00</b>	<b>0,00</b>	<b>0,00</b>	<b>0,00</b>	<b>0,00</b>	<b>0,00</b>	<b>0,00</b>	<b>0,00</b>	<b>10.729.490,65</b>	<b>0,00</b>	<b>10.729.490,65</b>
	<b>TOTALE MISSIONI</b>	<b>0,00</b>	<b>0,00</b>	<b>0,00</b>	<b>0,00</b>	<b>0,00</b>	<b>0,00</b>	<b>0,00</b>	<b>0,00</b>	<b>10.729.490,65</b>	<b>0,00</b>	<b>10.729.490,65</b>

**SPESE PER MISSIONI, PROGRAMMI E MACROAGGREGATI - SPESE PER SERVIZI PER CONTO TERZI E PARTITE GIRO - Esercizio 2022**

MISSIONI E PROGRAMMI / MACROAGGREGATI		Uscite per partite giro	Uscite per conto terzi	Totale
		701	702	700
01	<b>MISSIONE 99: Servizi per conto terzi</b>			
	Servizi per conto terzi e Partite di giro	600.000,00	384.000,00	984.000,00
	<b>TOTALE MISSIONE 99: Servizi per conto terzi</b>	<b>600.000,00</b>	<b>384.000,00</b>	<b>984.000,00</b>
	<b>TOTALE MISSIONI</b>	<b>600.000,00</b>	<b>384.000,00</b>	<b>984.000,00</b>

**SPESE PER MISSIONI, PROGRAMMI E MACROAGGREGATI - SPESE PER SERVIZI PER CONTO TERZI E PARTITE GIRO - Esercizio 2023**

MISSIONI E PROGRAMMI / MACROAGGREGATI		Uscite per partite giro	Uscite per conto terzi	Totale
		701	702	700
01	<b>MISSIONE 99: Servizi per conto terzi</b>			
	Servizi per conto terzi e Partite di giro	700.000,00	198.000,00	898.000,00
	<b>TOTALE MISSIONE 99: Servizi per conto terzi</b>	<b>700.000,00</b>	<b>198.000,00</b>	<b>898.000,00</b>
	<b>TOTALE MISSIONI</b>	<b>700.000,00</b>	<b>198.000,00</b>	<b>898.000,00</b>

**SPESE PER MISSIONI, PROGRAMMI E MACROAGGREGATI - SPESE PER SERVIZI PER CONTO TERZI E PARTITE GIRO - Esercizio 2024**

MISSIONI E PROGRAMMI / MACROAGGREGATI		Uscite per partite giro	Uscite per conto terzi	Totale
		701	702	700
01	<b>MISSIONE 99: Servizi per conto terzi</b>			
	Servizi per conto terzi e Partite di giro	800.000,00	104.000,00	904.000,00
	<b>TOTALE MISSIONE 99: Servizi per conto terzi</b>	<b>800.000,00</b>	<b>104.000,00</b>	<b>904.000,00</b>
	<b>TOTALE MISSIONI</b>	<b>800.000,00</b>	<b>104.000,00</b>	<b>904.000,00</b>

**QUADRO GENERALE RIASSUNTIVO**

ENTRATE	CASSA ANNO 2022	COMPETENZA ANNO 2022	COMPETENZA ANNO 2023	COMPETENZA ANNO 2024	SPESE	CASSA ANNO 2022	COMPETENZA ANNO 2022	COMPETENZA ANNO 2023	COMPETENZA ANNO 2024
Fondo di cassa presunto all'inizio dell'esercizio	1.205.108,40								
Utilizzo avanzo presunto di amministrazione		0,00	0,00	0,00	Disavanzo di amministrazione <sup>(1)</sup>		0,00	0,00	0,00
<i>di cui Utilizzo Fondo anticipazioni di liquidità</i>		0,00	0,00	0,00	Disavanzo derivante da debito autorizzato e non contratto <sup>(2)</sup>		0,00	0,00	0,00
Fondo pluriennale vincolato		0,00	0,00	0,00	Titolo 1: Spese correnti	29.918.670,54	24.630.372,11	3.338.393,38	3.387.928,46
Titolo 1: Entrate correnti di natura tributaria, contributiva e perequativa	0,00	0,00	0,00	0,00	<i>- di cui fondo pluriennale vincolato</i>		0,00	0,00	0,00
Titolo 2: Trasferimenti correnti	66.140.832,10	48.299.197,04	13.183.508,76	3.358.919,66	Titolo 2: Spese in conto capitale	0,00	0,00	0,00	0,00
Titolo 3: Entrate extratributarie	101.854,46	92.322,91	86.214,41	72.335,48	<i>- di cui fondo pluriennale vincolato</i>		0,00	0,00	0,00
Titolo 4: Entrate in conto capitale	0,00	0,00	0,00	0,00	Titolo 3: Spese per incremento attivita' finanziarie	44.731.802,54	30.826.430,29	19.590.777,30	10.729.490,65
Titolo 5: Entrate da riduzione di attivita' finanziarie	7.313.635,16	7.065.282,45	9.659.447,51	10.686.163,97	<i>- di cui fondo pluriennale vincolato</i>		0,00	0,00	0,00
<b>Totale entrate finali.....</b>	<b>73.556.321,72</b>	<b>55.456.802,40</b>	<b>22.929.170,68</b>	<b>14.117.419,11</b>	<b>Totale spese finali.....</b>	<b>74.650.473,08</b>	<b>55.456.802,40</b>	<b>22.929.170,68</b>	<b>14.117.419,11</b>
Titolo 6: Accensione Prestiti	0,00	0,00	0,00	0,00	Titolo 4: Rimborso Prestiti	0,00	0,00	0,00	0,00
Titolo 7: Anticipazioni da istituto tesoriere/cassiere	0,00	0,00	0,00	0,00	<i>- di cui fondo anticipazioni di liquidità</i>		0,00	0,00	0,00
Titolo 9: Entrate per conto terzi e partite di giro	993.839,11	984.000,00	898.000,00	904.000,00	Titolo 5: Chiusura Anticipazioni ricevute da istituto tesoriere/cassiere	0,00	0,00	0,00	0,00
<b>Totale Titoli</b>	<b>74.550.160,83</b>	<b>56.440.802,40</b>	<b>23.827.170,68</b>	<b>15.021.419,11</b>	Titolo 7: Uscite per conto terzi e partite di giro	1.104.796,15	984.000,00	898.000,00	904.000,00
<b>TOTALE COMPLESSIVO ENTRATE</b>	<b>75.755.269,23</b>	<b>56.440.802,40</b>	<b>23.827.170,68</b>	<b>15.021.419,11</b>	<b>Totale Titoli</b>	<b>75.755.269,23</b>	<b>56.440.802,40</b>	<b>23.827.170,68</b>	<b>15.021.419,11</b>
<b>TOTALE COMPLESSIVO SPESE</b>					<b>TOTALE COMPLESSIVO SPESE</b>	<b>75.755.269,23</b>	<b>56.440.802,40</b>	<b>23.827.170,68</b>	<b>15.021.419,11</b>
<b>Fondo di cassa finale presunto</b>	<b>0,00</b>								

(1) corrisponde alla prima voce del conto del bilancio spese.

(2) Solo per le regioni e le province autonome di Trento e di Bolzano. Corrisponde alla seconda voce del conto del bilancio spese



**EQUILIBRI DI BILANCIO**

EQUILIBRIO ECONOMICO - FINANZIARIO		COMPETENZA ANNO 2022	COMPETENZA ANNO 2023	COMPETENZA ANNO 2024
Utilizzo risultato di amministrazione destinato al finanziamento delle spese correnti e al rimborso di prestiti	(+)	0,00	0,00	0,00
Ripiano disavanzo di amministrazione esercizio precedente	(-)	0,00	0,00	0,00
Fondo pluriennale vincolato per spese correnti iscritto in entrata	(+)	0,00	0,00	0,00
Entrate titoli 1-2-3	(+)	48.391.519,95	13.269.723,17	3.431.255,14
Entrate in conto capitale per Contributi agli investimenti direttamente destinati al rimborso dei prestiti da amministrazioni pubbliche (2)	(+)	0,00	0,00	0,00
Entrate Titolo 4.03 - Altri trasferimenti in conto capitale	(+)	0,00	0,00	0,00
Entrate in c/capitale destinate all'estinzione anticipata di prestiti	(+)	0,00	0,00	0,00
Entrate per accensioni di prestiti destinate all'estinzione anticipata di prestiti	(+)	0,00	0,00	0,00
Entrate di parte capitale destinate a spese correnti in base a specifiche disposizioni di legge o dei principi contabili	(+)	0,00	0,00	0,00
Spese correnti	(-)	24.630.372,11	3.338.393,38	3.387.928,46
- di cui fondo pluriennale vincolato	(-)	0,00	0,00	0,00
Spese Titolo 2.04 - Altri trasferimenti in conto capitale	(-)	0,00	0,00	0,00
Variazioni di attività finanziarie (se negativo)	(-)	23.761.147,84	9.931.329,79	43.326,68
Rimborso prestiti	(-)	0,00	0,00	0,00
- di cui Fondo anticipazioni di liquidità		0,00	0,00	0,00
- di cui per estinzione anticipata di prestiti		0,00	0,00	0,00
<b>A) Equilibrio di parte corrente</b>	<b>(+)</b>	<b>0,00</b>	<b>0,00</b>	<b>0,00</b>
Utilizzo risultato di amministrazione per il finanziamento di spese d'investimento al netto del Fondo anticipazione di liquidità	(+)	0,00	0,00	0,00
Fondo pluriennale vincolato per spese in conto capitale iscritto in entrata	(+)	0,00	0,00	0,00
Entrate in conto capitale (Titolo 4)	(+)	0,00	0,00	0,00
Entrate Titolo 5.01.01 - Alienazioni di partecipazioni	(+)	0,00	0,00	0,00
Entrate per accensioni di prestiti (titolo 6)	(+)	0,00	0,00	0,00
Entrate in conto capitale per Contributi agli investimenti direttamente destinati al rimborso dei prestiti da amministrazioni pubbliche (2)	(-)	0,00	0,00	0,00
Entrate in c/capitale destinate all'estinzione anticipata di prestiti	(-)	0,00	0,00	0,00
Entrate di parte capitale destinate a spese correnti in base a specifiche disposizioni di legge	(-)	0,00	0,00	0,00
Entrate per accensioni di prestiti destinate all'estinzione anticipata di prestiti	(-)	0,00	0,00	0,00
Entrate Titolo 4.03 - Altri trasferimenti in conto capitale	(-)	0,00	0,00	0,00
Spese in conto capitale	(-)	0,00	0,00	0,00
- di cui fondo pluriennale vincolato	(-)	0,00	0,00	0,00

**EQUILIBRI DI BILANCIO**

EQUILIBRIO ECONOMICO - FINANZIARIO		COMPETENZA ANNO 2022	COMPETENZA ANNO 2023	COMPETENZA ANNO 2024
Spese Titolo 2.04 - Altri trasferimenti in conto capitale	(+)	0,00	0,00	0,00
Spese Titolo 3.01.01 - Acquisizioni di partecipazioni e conferimenti di capitale	(-)	0,00	0,00	0,00
Ripiano disavanzo pregresso derivante da debito autorizzato e non contratto (presunto)	(-)	0,00	0,00	0,00
Variazioni di attività finanziarie (se positivo)	(+)	0,00	0,00	0,00
<b>B) Equilibrio di parte capitale</b>		<b>0,00</b>	<b>0,00</b>	<b>0,00</b>
Utilizzo risultato presunto di amministrazione al finanziamento di attività finanziarie (**)	(+)	0,00	0,00	0,00
Fondo pluriennale vincolato per incremento di attività finanziarie iscritto in entrata	(+)	0,00	0,00	0,00
Entrate titolo 5.00 - Riduzioni attività finanziarie	(+)	7.065.282,45	9.659.447,51	10.686.163,97
Spese titolo 3.00 - Incremento attività finanziarie	(-)	30.826.430,29	19.590.777,30	10.729.490,65
Entrate Titolo 5.01.01 - Alienazioni di partecipazioni	(-)	0,00	0,00	0,00
Spese Titolo 3.01.01 - Acquisizioni di partecipazioni e conferimenti di capitale	(+)	0,00	0,00	0,00
<b>C) Variazioni attività finanziaria</b>		<b>-23.761.147,84</b>	<b>-9.931.329,79</b>	<b>-43.326,68</b>
<b>EQUILIBRIO FINALE (D=A+B)</b>		<b>0,00</b>	<b>0,00</b>	<b>0,00</b>
Saldo corrente ai fini della copertura degli investimenti pluriennali delle Regioni a statuto ordinario				
A) Equilibrio di parte corrente	(+)	0,00	0,00	0,00
Utilizzo risultato di amministrazione destinato al finanziamento di spese correnti e al rimborso di prestiti al netto del Fondo anticipazione di liquidità	(-)	0,00	0,00	0,00
Fondo pluriennale vincolato per spese correnti iscritto in entrata al netto delle componenti non vincolate derivanti dal riaccertamento ord.	(-)	0,00	0,00	0,00
Entrate titoli 1-2-3 non sanitarie con specifico vincolo di destinazione	(-)	0,00	0,00	0,00
Entrate titoli 1-2-3 destinate al finanziamento del SSN	(-)	0,00	0,00	0,00
Spese correnti non sanitarie finanziate da entrate con specifico vincolo di destinazione	(+)	0,00	0,00	0,00
Fondo pluriennale vincolato di parte corrente (di spesa) al netto delle componenti non vincolate derivanti dal riaccertamento ord.	(+)	0,00	0,00	0,00
Spese correnti finanziate da entrate destinate al SSN	(+)	0,00	0,00	0,00
<b>Equilibrio di parte corrente ai fini della copertura degli investimenti plurienn.</b>		<b>0,00</b>	<b>0,00</b>	<b>0,00</b>
Saldo corrente ai fini della copertura degli investimenti pluriennali delle Autonomie speciali				
A) Equilibrio di parte corrente	(+)	0,00	0,00	0,00
Utilizzo risultato di amministrazione destinato al finanziamento di spese correnti e al rimborso di prestiti al netto del Fondo anticipazione di liquidità (H)	(-)	0,00	0,00	0,00
<b>Equilibrio di parte corrente ai fini della copertura degli investimenti plurienn.</b>		<b>0,00</b>	<b>0,00</b>	<b>0,00</b>

**TABELLA DIMOSTRATIVA DEL RISULTATO AMMINISTRATIVO PRESUNTO (ALL'INIZIO DELL'ESERCIZIO 2022)**

<b>1) Determinazione del risultato di amministrazione presunto al 31/12/2021</b>		
<b>(+)</b>	<b>Risultato di amministrazione iniziale dell'esercizio 2021</b>	<b>0,00</b>
(+)	Fondo pluriennale vincolato iniziale dell'esercizio 2021	0,00
(+)	Entrate già accertate nell'esercizio 2021	61.619.111,23
(-)	Uscite già impegnate nell'esercizio 2021	61.619.111,23
(-)	Riduzione dei residui attivi già verificatasi nell'esercizio 2021	0,00
(+)	Incremento dei residui attivi già verificatasi nell'esercizio 2021	0,00
(+)	Riduzione dei residui passivi già verificatasi nell'esercizio 2021	0,00
<b>(=)</b>	<b>Risultato di amministrazione dell'esercizio 2021 alla data di redazione del bilancio di previsione dell'anno 2022</b>	<b>0,00</b>
(+)	Entrate che prevedo di accertare per il restante periodo dell'esercizio 2021	0,00
(-)	Spese che prevedo di impegnare per il restante periodo dell'esercizio 2021	0,00
(-)	Riduzione dei residui attivi presunta per il restante periodo dell'esercizio 2021	0,00
(+)	Incremento dei residui attivi presunto per il restante periodo dell'esercizio 2021	0,00
(+)	Riduzione dei residui passivi presunta per il restante periodo dell'esercizio 2021	0,00
(-)	Fondo pluriennale vincolato finale presunto dell'esercizio 2021 (1)	0,00
<b>(=)</b>	<b>A) Risultato di amministrazione presunto al 31/12/2021</b>	<b>0,00</b>
<b>2) Composizione del risultato di amministrazione presunto al 31/12/2021</b>		
<b>Parte accantonata (3)</b>		
	Fondo crediti di dubbia esigibilità al 31/12 (4)	0,00
	Accantonamento residui perenti al 31/12 (solo per le regioni) (5)	0,00
	Fondo anticipazioni liquidità (5)	0,00
	Fondo perdite società partecipate (5)	0,00
	Fondo contenzioso (5)	0,00
	Altri accantonamenti (5)	0,00
	<b>B) Totale parte accantonata</b>	<b>0,00</b>

**TABELLA DIMOSTRATIVA DEL RISULTATO AMMINISTRATIVO PRESUNTO (ALL'INIZIO DELL'ESERCIZIO 2022)**

<b>Parte vincolata al 31/12/2021</b>		
	Vincoli derivanti da leggi e dai principi contabili	0,00
	Vincoli derivanti da trasferimenti	0,00
	Vincoli derivanti dalla contrazione di mutui	0,00
	Vincoli formalmente attribuiti dall'ente	0,00
	Altri vincoli	0,00
	<b>C) Totale parte vincolata</b>	<b>0,00</b>
<b>Parte destinata agli investimenti</b>		
	<b>D) Totale parte destinata agli investimenti</b>	<b>0,00</b>
	<b>E) Totale parte disponibile (E=A-B-C-D)</b>	<b>0,00</b>
	F) di cui Disavanzo da debito autorizzato e non contratto (6)	0,00
<b>Se E è negativo, tale importo è iscritto tra le spese del bilancio di previsione come disavanzo da ripianare (7)</b>		
	F) di cui Disavanzo da debito autorizzato e non contratto (6)	0,00
<b>3) Utilizzo quote vincolate del risultato di amministrazione presunto al 31/12/2021:</b>		
	Utilizzo vincoli derivanti da leggi e dai principi contabili	0,00
	Utilizzo vincoli derivanti da trasferimenti	0,00
	Utilizzo vincoli derivanti dalla contrazione di mutui	0,00
	Utilizzo vincoli formalmente attribuiti dall'ente	0,00
	Utilizzo altri vincoli	0,00
	Totale utilizzo avanzo di amministrazione presunto	0,00

1 Indicare l'importo del fondo pluriennale vincolato totale stanziato in entrata del bilancio di previsione per l'esercizio N.

3 Non comprende il fondo pluriennale vincolato.

4 Indicare l'importo del fondo crediti di dubbia esigibilità risultante nel prospetto del risultato di amministrazione allegato al consuntivo dell'esercizio N-2, incrementato dell'accantonamento al fondo crediti di dubbia esigibilità stanziato nel bilancio di previsione N-1 (importo aggiornato), al netto degli eventuali utilizzi del fondo successivi all'approvazione del consuntivo N-2.

Se il bilancio di previsione dell'esercizio N-1 è approvato nel corso dell'esercizio N, indicare, sulla base dei dati di preconsuntivo o di consuntivo, l'importo del fondo crediti di dubbia esigibilità del prospetto del risultato di amministrazione del rendiconto dell'esercizio N-1.

5 Indicare l'importo del fondo ... risultante nel prospetto del risultato di amministrazione allegato al consuntivo dell'esercizio N-2, incrementato dell'importo realtivo al fondo ... stanziato nel bilancio di previsione N-1 (importo aggiornato), al netto degli eventuali utilizzi del fondo successivi all'approvazione del consuntivo N-2. Se il bilancio di previsione dell'esercizio N è approvato nel corso dell'esercizio N, indicare, sulla base dei dati di preconsuntivo o di consuntivo, l'importo del fondo .... indicato nel prospetto del risultato di amministrazione del rendiconto dell'esercizio N.

6 Solo per le Regioni e le Province autonome di Trento e di Bolzano.

7 In caso di risultato negativo, le regioni iscrivono nel passivo del bilancio distintamente il disavanzo di amministrazione presunto da ripianare (lettera E al netto della lettera F)

**COMPOSIZIONE DELL'ACCANTONAMENTO AL FONDO CREDITI DI DUBBIA ESIGIBILITA' ESERCIZIO FINANZIARIO 2022**

TIPOLOGIA	DENOMINAZIONE	STANZIAMENTI DI BILANCIO (a)	ACCANTONAMENTO OBBLIGATORIO AL FONDO (b)	ACCANTONAMENTO EFFETTIVO DI BILANCIO (c)	% di stanziamento accantonato al fondo nel rispetto del principio contabile applicato 3.3 (d) = (c/a)
	<b>ENTRATE CORRENTI DI NATURA TRIBUTARIA, CONTRIBUTIVA E PEREQUATIVA</b>				
1010100	Tipologia 101: Imposte, tasse e proventi assimilati  di cui accertati per cassa sulla base del principio contabile 3.7 <b>Tipologia 101: Imposte, tasse e proventi assimilati non accertati per cassa</b>	0,00 0,00 <b>0,00</b>	0,00 0,00 <b>0,00</b>	0,00 0,00 <b>0,00</b>	0,00 0,00 <b>0,00</b>
1010200	Tipologia 102: Tributi destinati al finanziamento della sanità  di cui accertati per cassa sulla base del principio contabile 3.7 <b>Tipologia 102: Tributi destinati al finanziamento della sanità non accertati per cassa</b>	0,00 0,00 <b>0,00</b>	0,00 0,00 <b>0,00</b>	0,00 0,00 <b>0,00</b>	0,00 0,00 <b>0,00</b>
1010300	Tipologia 103: Tributi devoluti e regolati alle autonomie speciali  di cui accertati per cassa sulla base del principio contabile 3.7 <b>Tipologia 103: Tributi devoluti e regolati alle autonomie speciali non accertati per cassa</b>	0,00 0,00 <b>0,00</b>	0,00 0,00 <b>0,00</b>	0,00 0,00 <b>0,00</b>	0,00 0,00 <b>0,00</b>
1010400	Tipologia 104: Compartecipazioni di tributi	0,00	0,00	0,00	0,00
1030100	Tipologia 301: Fondi perequativi da Amministrazioni Centrali	0,00	0,00	0,00	0,00
1030200	Tipologia 302: Fondi perequativi dalla Regione o Provincia autonoma	0,00	0,00	0,00	0,00
	<b>TOTALE TITOLO 1</b>	<b>0,00</b>	<b>0,00</b>	<b>0,00</b>	<b>0,00</b>
	<b>TRASFERIMENTI CORRENTI</b>				
2010100	Tipologia 101: Trasferimenti correnti da Amministrazioni pubbliche	0,00	0,00	0,00	0,00
2010200	Tipologia 102: Trasferimenti correnti da Famiglie	0,00	0,00	0,00	0,00
2010300	Tipologia 103: Trasferimenti correnti da Imprese	48.299.197,04	0,00	0,00	0,00
2010400	Tipologia 104: Trasferimenti correnti da Istituzioni Sociali Private	0,00	0,00	0,00	0,00
2010500	Tipologia 105: Trasferimenti correnti dall'Unione Europea e dal Resto del Mondo  Trasferimenti correnti dall'Unione Europea Trasferimenti correnti dal Resto del Mondo	0,00 0,00 0,00	0,00 0,00 0,00	0,00 0,00 0,00	0,00 0,00 0,00
	<b>TOTALE TITOLO 2</b>	<b>48.299.197,04</b>	<b>0,00</b>	<b>0,00</b>	<b>0,00</b>
	<b>ENTRATE EXTRATRIBUTARIE</b>				
3010000	Tipologia 100: Vendita di beni e servizi e proventi derivanti dalla gestione dei beni	0,00	0,00	0,00	0,00
3020000	Tipologia 200: Proventi derivanti dall'attività di controllo e repressione delle irregolarità e degli illeciti	0,00	0,00	0,00	0,00
3030000	Tipologia 300: Interessi attivi	92.322,91	0,00	0,00	0,00
3040000	Tipologia 400: Altre entrate da redditi da capitale	0,00	0,00	0,00	0,00
3050000	Tipologia 500: Rimborsi e altre entrate correnti	0,00	0,00	0,00	0,00
	<b>TOTALE TITOLO 3</b>	<b>92.322,91</b>	<b>0,00</b>	<b>0,00</b>	<b>0,00</b>
	<b>ENTRATE IN CONTO CAPITALE</b>				
4010000	Tipologia 100: Tributi in conto capitale	0,00	0,00	0,00	0,00
4020000	Tipologia 200: Contributi agli investimenti  Contributi agli investimenti da amministrazioni pubbliche Contributi agli investimenti da UE	0,00 0,00 0,00	0,00 0,00 0,00	0,00 0,00 0,00	0,00 0,00 0,00

**COMPOSIZIONE DELL'ACCANTONAMENTO AL FONDO CREDITI DI DUBBIA ESIGIBILITA' ESERCIZIO FINANZIARIO 2022**

TIPOLOGIA	DENOMINAZIONE	STANZIAMENTI DI BILANCIO (a)	ACCANTONAMENTO OBBLIGATORIO AL FONDO (b)	ACCANTONAMENTO EFFETTIVO DI BILANCIO (c)	% di stanziamento accantonato al fondo nel rispetto del principio contabile applicato 3.3 (d) = (c/a)
	<b>Tipologia 200: Contributi agli investimenti al netto dei contributi da PA e da UE</b>	<b>0,00</b>	<b>0,00</b>	<b>0,00</b>	<b>0,00</b>
4030000	Tipologia 300: Altri trasferimenti in conto capitale	0,00			
	Altri trasferimenti in conto capitale da amministrazioni pubbliche	0,00			
	Altri trasferimenti in conto capitale da UE	0,00			
	<b>Tipologia 300: Altri trasferimenti in conto capitale al netto dei trasferimenti da PA e da UE</b>	<b>0,00</b>	<b>0,00</b>	<b>0,00</b>	<b>0,00</b>
4040000	Tipologia 400: Entrate da alienazione di beni materiali e immateriali	0,00	0,00	0,00	0,00
4050000	Tipologia 500: Altre entrate in conto capitale	0,00	0,00	0,00	0,00
	<b>TOTALE TITOLO 4</b>	<b>0,00</b>	<b>0,00</b>	<b>0,00</b>	<b>0,00</b>
	<b>ENTRATE DA RIDUZIONE DI ATTIVITA' FINANZIARIE</b>				
5010000	Tipologia 100: Alienazione di attività finanziarie	0,00	0,00	0,00	0,00
5020000	Tipologia 200: Riscossione crediti di breve termine	0,00	0,00	0,00	0,00
5030000	Tipologia 300: Riscossione crediti di medio-lungo termine	7.065.282,45	0,00	0,00	0,00
5040000	Tipologia 400: Altre entrate per riduzione di attività finanziarie	0,00	0,00	0,00	0,00
	<b>TOTALE TITOLO 5</b>	<b>7.065.282,45</b>	<b>0,00</b>	<b>0,00</b>	<b>0,00</b>
	<b>TOTALE GENERALE</b>	<b>55.456.802,40</b>	<b>0,00</b>	<b>0,00</b>	<b>0,00</b>
	<b>DI CUI FONDO CREDITI DI DUBBIA ESIGIBILITA' DI PARTE CORRENTE</b>	<b>55.456.802,40</b>	<b>0,00</b>	<b>0,00</b>	<b>0,00</b>
	<b>DI CUI FONDO CREDITI DI DUBBIA ESIGIBILITA' IN C/CAPITALE</b>	<b>0,00</b>	<b>0,00</b>	<b>0,00</b>	<b>0,00</b>

\* Non richiedono l'accantonamento al fondo crediti di dubbia esigibilità i: a) i trasferimenti da altre Amministrazioni pubbliche e dall'Unione europea; b) i crediti assistiti da fidejussione; c) le entrate tributarie che, sulla base dei nuovi principi contabili, sono accertate per cassa. I principi contabili cui si fa riferimento in questo prospetto sono contenuti nell'allegato 4.2.

\*\* Gli importi della colonna (c) non devono essere inferiori a quelli della colonna (b); se sono superiori le motivazioni della differenza sono indicate nella relazione al bilancio.

\*\*\* Il totale generale della colonna (c) corrisponde alla somma degli stanziamenti del bilancio riguardanti il fondo crediti di dubbia esigibilità. Nel bilancio di previsione il fondo crediti di dubbia esigibilità è articolato in due distinti stanziamenti: il fondo crediti di dubbia esigibilità riguardante le entrate di dubbia esigibilità del titolo 4 delle entrate (stanziato nel titolo 2 delle spese), e il fondo riguardante tutte le altre entrate (stanziato nel titolo 1 della spesa). Pertanto, il FCDE di parte corrente omprime anche l'accantonamento riguardante i crediti del titolo 5.

**COMPOSIZIONE DELL'ACCANTONAMENTO AL FONDO CREDITI DI DUBBIA ESIGIBILITA' ESERCIZIO FINANZIARIO 2023**

TIPOLOGIA	DENOMINAZIONE	STANZIAMENTI DI BILANCIO (a)	ACCANTONAMENTO OBBLIGATORIO AL FONDO (b)	ACCANTONAMENTO EFFETTIVO DI BILANCIO (c)	% di stanziamento accantonato al fondo nel rispetto del principio contabile applicato 3.3 (d) = (c/a)
	<b>ENTRATE CORRENTI DI NATURA TRIBUTARIA, CONTRIBUTIVA E PEREQUATIVA</b>				
1010100	Tipologia 101: Imposte, tasse e proventi assimilati  di cui accertati per cassa sulla base del principio contabile 3.7 <b>Tipologia 101: Imposte, tasse e proventi assimilati non accertati per cassa</b>	0,00 0,00 <b>0,00</b>	0,00 0,00 <b>0,00</b>	0,00 0,00 <b>0,00</b>	0,00 0,00 <b>0,00</b>
1010200	Tipologia 102: Tributi destinati al finanziamento della sanità  di cui accertati per cassa sulla base del principio contabile 3.7 <b>Tipologia 102: Tributi destinati al finanziamento della sanità non accertati per cassa</b>	0,00 0,00 <b>0,00</b>	0,00 0,00 <b>0,00</b>	0,00 0,00 <b>0,00</b>	0,00 0,00 <b>0,00</b>
1010300	Tipologia 103: Tributi devoluti e regolati alle autonomie speciali  di cui accertati per cassa sulla base del principio contabile 3.7 <b>Tipologia 103: Tributi devoluti e regolati alle autonomie speciali non accertati per cassa</b>	0,00 0,00 <b>0,00</b>	0,00 0,00 <b>0,00</b>	0,00 0,00 <b>0,00</b>	0,00 0,00 <b>0,00</b>
1010400	Tipologia 104: Compartecipazioni di tributi	0,00	0,00	0,00	0,00
1030100	Tipologia 301: Fondi perequativi da Amministrazioni Centrali	0,00	0,00	0,00	0,00
1030200	Tipologia 302: Fondi perequativi dalla Regione o Provincia autonoma	0,00	0,00	0,00	0,00
	<b>TOTALE TITOLO 1</b>	<b>0,00</b>	<b>0,00</b>	<b>0,00</b>	<b>0,00</b>
	<b>TRASFERIMENTI CORRENTI</b>				
2010100	Tipologia 101: Trasferimenti correnti da Amministrazioni pubbliche	0,00	0,00	0,00	0,00
2010200	Tipologia 102: Trasferimenti correnti da Famiglie	0,00	0,00	0,00	0,00
2010300	Tipologia 103: Trasferimenti correnti da Imprese	13.183.508,76	0,00	0,00	0,00
2010400	Tipologia 104: Trasferimenti correnti da Istituzioni Sociali Private	0,00	0,00	0,00	0,00
2010500	Tipologia 105: Trasferimenti correnti dall'Unione Europea e dal Resto del Mondo  Trasferimenti correnti dall'Unione Europea Trasferimenti correnti dal Resto del Mondo	0,00 0,00 0,00	0,00 0,00 0,00	0,00 0,00 0,00	0,00 0,00 0,00
	<b>TOTALE TITOLO 2</b>	<b>13.183.508,76</b>	<b>0,00</b>	<b>0,00</b>	<b>0,00</b>
	<b>ENTRATE EXTRATRIBUTARIE</b>				
3010000	Tipologia 100: Vendita di beni e servizi e proventi derivanti dalla gestione dei beni	0,00	0,00	0,00	0,00
3020000	Tipologia 200: Proventi derivanti dall'attività di controllo e repressione delle irregolarità e degli illeciti	0,00	0,00	0,00	0,00
3030000	Tipologia 300: Interessi attivi	86.214,41	0,00	0,00	0,00
3040000	Tipologia 400: Altre entrate da redditi da capitale	0,00	0,00	0,00	0,00
3050000	Tipologia 500: Rimborsi e altre entrate correnti	0,00	0,00	0,00	0,00
	<b>TOTALE TITOLO 3</b>	<b>86.214,41</b>	<b>0,00</b>	<b>0,00</b>	<b>0,00</b>
	<b>ENTRATE IN CONTO CAPITALE</b>				
4010000	Tipologia 100: Tributi in conto capitale	0,00	0,00	0,00	0,00
4020000	Tipologia 200: Contributi agli investimenti  Contributi agli investimenti da amministrazioni pubbliche Contributi agli investimenti da UE	0,00 0,00 0,00	0,00 0,00 0,00	0,00 0,00 0,00	0,00 0,00 0,00

**COMPOSIZIONE DELL'ACCANTONAMENTO AL FONDO CREDITI DI DUBBIA ESIGIBILITA' ESERCIZIO FINANZIARIO 2023**

TIPOLOGIA	DENOMINAZIONE	STANZIAMENTI DI BILANCIO (a)	ACCANTONAMENTO OBBLIGATORIO AL FONDO (b)	ACCANTONAMENTO EFFETTIVO DI BILANCIO (c)	% di stanziamento accantonato al fondo nel rispetto del principio contabile applicato 3.3 (d) = (c/a)
	<b>Tipologia 200: Contributi agli investimenti al netto dei contributi da PA e da UE</b>	<b>0,00</b>	<b>0,00</b>	<b>0,00</b>	<b>0,00</b>
4030000	Tipologia 300: Altri trasferimenti in conto capitale	0,00			
	Altri trasferimenti in conto capitale da amministrazioni pubbliche	0,00			
	Altri trasferimenti in conto capitale da UE	0,00			
	<b>Tipologia 300: Altri trasferimenti in conto capitale al netto dei trasferimenti da PA e da UE</b>	<b>0,00</b>	<b>0,00</b>	<b>0,00</b>	<b>0,00</b>
4040000	Tipologia 400: Entrate da alienazione di beni materiali e immateriali	0,00	0,00	0,00	0,00
4050000	Tipologia 500: Altre entrate in conto capitale	0,00	0,00	0,00	0,00
	<b>TOTALE TITOLO 4</b>	<b>0,00</b>	<b>0,00</b>	<b>0,00</b>	<b>0,00</b>
	<b>ENTRATE DA RIDUZIONE DI ATTIVITA' FINANZIARIE</b>				
5010000	Tipologia 100: Alienazione di attività finanziarie	0,00	0,00	0,00	0,00
5020000	Tipologia 200: Riscossione crediti di breve termine	0,00	0,00	0,00	0,00
5030000	Tipologia 300: Riscossione crediti di medio-lungo termine	9.659.447,51	0,00	0,00	0,00
5040000	Tipologia 400: Altre entrate per riduzione di attività finanziarie	0,00	0,00	0,00	0,00
	<b>TOTALE TITOLO 5</b>	<b>9.659.447,51</b>	<b>0,00</b>	<b>0,00</b>	<b>0,00</b>
	<b>TOTALE GENERALE</b>	<b>22.929.170,68</b>	<b>0,00</b>	<b>0,00</b>	<b>0,00</b>
	<b>DI CUI FONDO CREDITI DI DUBBIA ESIGIBILITA' DI PARTE CORRENTE</b>	<b>22.929.170,68</b>	<b>0,00</b>	<b>0,00</b>	<b>0,00</b>
	<b>DI CUI FONDO CREDITI DI DUBBIA ESIGIBILITA' IN C/CAPITALE</b>	<b>0,00</b>	<b>0,00</b>	<b>0,00</b>	<b>0,00</b>

\* Non richiedono l'accantonamento al fondo crediti di dubbia esigibilità i: a) i trasferimenti da altre Amministrazioni pubbliche e dall'Unione europea; b) i crediti assistiti da fidejussione; c) le entrate tributarie che, sulla base dei nuovi principi contabili, sono accertate per cassa. I principi contabili cui si fa riferimento in questo prospetto sono contenuti nell'allegato 4.2.

\*\* Gli importi della colonna (c) non devono essere inferiori a quelli della colonna (b); se sono superiori le motivazioni della differenza sono indicate nella relazione al bilancio.

\*\*\* Il totale generale della colonna (c) corrisponde alla somma degli stanziamenti del bilancio riguardanti il fondo crediti di dubbia esigibilità. Nel bilancio di previsione il fondo crediti di dubbia esigibilità è articolato in due distinti stanziamenti: il fondo crediti di dubbia esigibilità riguardante le entrate di dubbia esigibilità del titolo 4 delle entrate (stanziato nel titolo 2 delle spese), e il fondo riguardante tutte le altre entrate (stanziato nel titolo 1 della spesa). Pertanto, il FCDE di parte corrente oprime anche l'accantonamento riguardante i crediti del titolo 5.



**COMPOSIZIONE DELL'ACCANTONAMENTO AL FONDO CREDITI DI DUBBIA ESIGIBILITA' ESERCIZIO FINANZIARIO 2024**

TIPOLOGIA	DENOMINAZIONE	STANZIAMENTI DI BILANCIO (a)	ACCANTONAMENTO OBBLIGATORIO AL FONDO (b)	ACCANTONAMENTO EFFETTIVO DI BILANCIO (c)	% di stanziamento accantonato al fondo nel rispetto del principio contabile applicato 3.3 (d) = (c/a)
	<b>ENTRATE CORRENTI DI NATURA TRIBUTARIA, CONTRIBUTIVA E PEREQUATIVA</b>				
1010100	Tipologia 101: Imposte, tasse e proventi assimilati  di cui accertati per cassa sulla base del principio contabile 3.7 <b>Tipologia 101: Imposte, tasse e proventi assimilati non accertati per cassa</b>	0,00 0,00 <b>0,00</b>	0,00 0,00 <b>0,00</b>	0,00 0,00 <b>0,00</b>	0,00 0,00 <b>0,00</b>
1010200	Tipologia 102: Tributi destinati al finanziamento della sanità  di cui accertati per cassa sulla base del principio contabile 3.7 <b>Tipologia 102: Tributi destinati al finanziamento della sanità non accertati per cassa</b>	0,00 0,00 <b>0,00</b>	0,00 0,00 <b>0,00</b>	0,00 0,00 <b>0,00</b>	0,00 0,00 <b>0,00</b>
1010300	Tipologia 103: Tributi devoluti e regolati alle autonomie speciali  di cui accertati per cassa sulla base del principio contabile 3.7 <b>Tipologia 103: Tributi devoluti e regolati alle autonomie speciali non accertati per cassa</b>	0,00 0,00 <b>0,00</b>	0,00 0,00 <b>0,00</b>	0,00 0,00 <b>0,00</b>	0,00 0,00 <b>0,00</b>
1010400	Tipologia 104: Compartecipazioni di tributi	0,00	0,00	0,00	0,00
1030100	Tipologia 301: Fondi perequativi da Amministrazioni Centrali	0,00	0,00	0,00	0,00
1030200	Tipologia 302: Fondi perequativi dalla Regione o Provincia autonoma	0,00	0,00	0,00	0,00
	<b>TOTALE TITOLO 1</b>	<b>0,00</b>	<b>0,00</b>	<b>0,00</b>	<b>0,00</b>
	<b>TRASFERIMENTI CORRENTI</b>				
2010100	Tipologia 101: Trasferimenti correnti da Amministrazioni pubbliche	0,00	0,00	0,00	0,00
2010200	Tipologia 102: Trasferimenti correnti da Famiglie	0,00	0,00	0,00	0,00
2010300	Tipologia 103: Trasferimenti correnti da Imprese	3.358.919,66	0,00	0,00	0,00
2010400	Tipologia 104: Trasferimenti correnti da Istituzioni Sociali Private	0,00	0,00	0,00	0,00
2010500	Tipologia 105: Trasferimenti correnti dall'Unione Europea e dal Resto del Mondo  Trasferimenti correnti dall'Unione Europea Trasferimenti correnti dal Resto del Mondo	0,00 0,00 0,00	0,00 0,00 0,00	0,00 0,00 0,00	0,00 0,00 0,00
	<b>TOTALE TITOLO 2</b>	<b>3.358.919,66</b>	<b>0,00</b>	<b>0,00</b>	<b>0,00</b>
	<b>ENTRATE EXTRATRIBUTARIE</b>				
3010000	Tipologia 100: Vendita di beni e servizi e proventi derivanti dalla gestione dei beni	0,00	0,00	0,00	0,00
3020000	Tipologia 200: Proventi derivanti dall'attività di controllo e repressione delle irregolarità e degli illeciti	0,00	0,00	0,00	0,00
3030000	Tipologia 300: Interessi attivi	72.335,48	0,00	0,00	0,00
3040000	Tipologia 400: Altre entrate da redditi da capitale	0,00	0,00	0,00	0,00
3050000	Tipologia 500: Rimborsi e altre entrate correnti	0,00	0,00	0,00	0,00
	<b>TOTALE TITOLO 3</b>	<b>72.335,48</b>	<b>0,00</b>	<b>0,00</b>	<b>0,00</b>
	<b>ENTRATE IN CONTO CAPITALE</b>				
4010000	Tipologia 100: Tributi in conto capitale	0,00	0,00	0,00	0,00
4020000	Tipologia 200: Contributi agli investimenti  Contributi agli investimenti da amministrazioni pubbliche Contributi agli investimenti da UE	0,00 0,00 0,00	0,00 0,00 0,00	0,00 0,00 0,00	0,00 0,00 0,00

**COMPOSIZIONE DELL'ACCANTONAMENTO AL FONDO CREDITI DI DUBBIA ESIGIBILITA' ESERCIZIO FINANZIARIO 2024**

TIPOLOGIA	DENOMINAZIONE	STANZIAMENTI DI BILANCIO (a)	ACCANTONAMENTO OBBLIGATORIO AL FONDO (b)	ACCANTONAMENTO EFFETTIVO DI BILANCIO (c)	% di stanziamento accantonato al fondo nel rispetto del principio contabile applicato 3.3 (d) = (c/a)
	<b>Tipologia 200: Contributi agli investimenti al netto dei contributi da PA e da UE</b>	<b>0,00</b>	<b>0,00</b>	<b>0,00</b>	<b>0,00</b>
4030000	Tipologia 300: Altri trasferimenti in conto capitale	0,00			
	Altri trasferimenti in conto capitale da amministrazioni pubbliche	0,00			
	Altri trasferimenti in conto capitale da UE	0,00			
	<b>Tipologia 300: Altri trasferimenti in conto capitale al netto dei trasferimenti da PA e da UE</b>	<b>0,00</b>	<b>0,00</b>	<b>0,00</b>	<b>0,00</b>
4040000	Tipologia 400: Entrate da alienazione di beni materiali e immateriali	0,00	0,00	0,00	0,00
4050000	Tipologia 500: Altre entrate in conto capitale	0,00	0,00	0,00	0,00
	<b>TOTALE TITOLO 4</b>	<b>0,00</b>	<b>0,00</b>	<b>0,00</b>	<b>0,00</b>
	<b>ENTRATE DA RIDUZIONE DI ATTIVITA' FINANZIARIE</b>				
5010000	Tipologia 100: Alienazione di attività finanziarie	0,00	0,00	0,00	0,00
5020000	Tipologia 200: Riscossione crediti di breve termine	0,00	0,00	0,00	0,00
5030000	Tipologia 300: Riscossione crediti di medio-lungo termine	10.686.163,97	0,00	0,00	0,00
5040000	Tipologia 400: Altre entrate per riduzione di attività finanziarie	0,00	0,00	0,00	0,00
	<b>TOTALE TITOLO 5</b>	<b>10.686.163,97</b>	<b>0,00</b>	<b>0,00</b>	<b>0,00</b>
	<b>TOTALE GENERALE</b>	<b>14.117.419,11</b>	<b>0,00</b>	<b>0,00</b>	<b>0,00</b>
	<b>DI CUI FONDO CREDITI DI DUBBIA ESIGIBILITA' DI PARTE CORRENTE</b>	<b>14.117.419,11</b>	<b>0,00</b>	<b>0,00</b>	<b>0,00</b>
	<b>DI CUI FONDO CREDITI DI DUBBIA ESIGIBILITA' IN C/CAPITALE</b>	<b>0,00</b>	<b>0,00</b>	<b>0,00</b>	<b>0,00</b>

\* Non richiedono l'accantonamento al fondo crediti di dubbia esigibilità i: a) i trasferimenti da altre Amministrazioni pubbliche e dall'Unione europea; b) i crediti assistiti da fidejussione; c) le entrate tributarie che, sulla base dei nuovi principi contabili, sono accertate per cassa. I principi contabili cui si fa riferimento in questo prospetto sono contenuti nell'allegato 4.2.

\*\* Gli importi della colonna (c) non devono essere inferiori a quelli della colonna (b); se sono superiori le motivazioni della differenza sono indicate nella relazione al bilancio.

\*\*\* Il totale generale della colonna (c) corrisponde alla somma degli stanziamenti del bilancio riguardanti il fondo crediti di dubbia esigibilità. Nel bilancio di previsione il fondo crediti di dubbia esigibilità è articolato in due distinti stanziamenti: il fondo crediti di dubbia esigibilità riguardante le entrate di dubbia esigibilità del titolo 4 delle entrate (stanziato nel titolo 2 delle spese), e il fondo riguardante tutte le altre entrate (stanziato nel titolo 1 della spesa). Pertanto, il FCDE di parte corrente oprime anche l'accantonamento riguardante i crediti del titolo 5.

**LIMITI DI INDEBITAMENTO ENTI LOCALI**

<b>PROSPETTO DIMOSTRATIVO DEL RISPETTO DEI VINCOLI DI INDEBITAMENTO DEGLI ENTI LOCALI</b>				
<i>ENTRATE RELATIVE AI PRIMI TRE TITOLI DELLE ENTRATE (rendiconto penultimo anno precedente quello in cui viene prevista l'assunzione dei mutui) ex art. 204, c. 1 del D.L.gs. N 267/2000</i>		COMPETENZA ANNO 2022	COMPETENZA ANNO 2023	COMPETENZA ANNO 2024
<b>ENTRATE TRIBUTARIE NON VINCOLATE, art. 62, c. 6 del D.Lgs. 118/2011</b>				
A) Entrate correnti di natura tributaria, contributiva e perequativa (Titolo I)	(+)	0,00	0,00	0,00
B) Tributi destinati al finanziamento della sanità	(+)	0,00	0,00	0,00
<b>C) TOTALE ENTRATE TRIBUTARIE AL NETTO DELLA SANITA' (A - B)</b>	(=)	<b>0,00</b>	<b>0,00</b>	<b>0,00</b>
<b>SPESA ANNUALE PER RATE MUTUI/OBBLIGAZIONI</b>				
D) Livello massimo di spesa annuale (pari al 20% di C)	(+)	0,00	0,00	0,00
E) Ammontare rate per mutui e prestiti autorizzati fino al 31/12/2021	(-)	0,00	0,00	0,00
F) Ammontare rate per mutui e prestiti autorizzati nell'esercizio in corso	(-)	0,00	0,00	0,00
G) Ammontare rate relative a mutui e prestiti che costituiscono debito potenziale	(-)	0,00	0,00	0,00
H) Ammontare rate per mutui e prestiti autorizzati con la Legge in esame	(-)	0,00	0,00	0,00
I) Contributi erariali sulle rate di ammortamento dei mutui in essere al momento della sottoscrizione del finanziamento	(+)	0,00	0,00	0,00
L) Ammontare rate riguardanti debiti espressamente esclusi dai limiti di indebitamento	(+)	0,00	0,00	0,00
M) Ammontare disponibile per nuove rate di ammortamento (M = D-E-F-G-H+I+L)	(=)	0,00	0,00	0,00
<b>TOTALE DEBITO</b>				
Debito contratto al 31/12/2021	(+)	0,00	0,00	0,00
Debito autorizzato nel 2022	(+)	0,00	0,00	0,00
Debito autorizzato dalla Legge in esame		0,00	0,00	0,00
<b>TOTALE DEBITO DELLA REGIONE</b>	(=)	<b>0,00</b>	<b>0,00</b>	<b>0,00</b>
<b>DEBITO POTENZIALE</b>				
Garanzie principali o sussidiarie prestate dalla Regione a favore di altre Amministrazioni pubbliche e di altri soggetti		0,00	0,00	0,00
di cui, garanzie per le quali è stato costituito accantonamento		0,00	0,00	0,00
Garanzie che concorrono al limite di indebitamento		0,00	0,00	0,00

**UTILIZZO DI CONTRIBUTI E TRASFERIMENTI DA PARTE DI ORGANISMI COMUNITARI E INTERNAZIONALI**

MISSIONE, PROGRAMMA, TITOLO	DENOMINAZIONE	RESIDUI PRESUNTI AL TERMINI DELL'ESERCIZIO 2021	TIPOLOGIA	PREVISIONE DEFINITIVE ANNO 2021	PREVISIONI ANNO <b>2022</b>	PREVISIONI ANNO <b>2023</b>	PREVISIONI ANNO <b>2024</b>
<b>TOTALE MISSIONI</b>		<b>0,00</b>	<b>previsione di competenza</b> <i>di cui già impegnato</i> <i>di cui fondo pluriennale vincolato</i> <b>previsione di cassa</b>	<b>0,00</b>  <b>(0,00)</b>  <b>0,00</b>	<b>0,00</b>  <b>(0,00)</b>  <b>0,00</b>	<b>0,00</b>  <b>(0,00)</b>  <b>(0,00)</b>	<b>0,00</b>  <b>(0,00)</b>  <b>(0,00)</b>

**INDICATORI SINTETICI**

TIPOLOGIA INDICATORE	DEFINIZIONE	VALORE INDICATORE 2022 (%)	VALORE INDICATORE 2023 (%)	VALORE INDICATORE 2024 (%)	
<b>01</b>	<b>Rigidità strutturale di bilancio</b>				
01.1	Incidenza spese rigide (disavanzo, personale e debito) su entrate correnti	[Disavanzo iscritto in spesa + Stanziamenti competenza (Macroaggregati 1.1 "Redditi di lavoro dipendente" + 1.7 "Interessi passivi" + Titolo 4 "Rimborso prestiti" + "IRAP" [pdc U.1.02.01.01] – FPV entrata concernente il Macroaggregato 1.1 + FPV spesa concernente il Macroaggregato 1.1)]/(Stanziamenti di competenza dei primi tre titoli delle Entrate)	0,00	0,00	0,00
<b>02</b>	<b>Entrate correnti</b>				
02.1	Indicatore di realizzazione delle previsioni di competenza concernenti le entrate correnti	Media accertamenti primi tre titoli di entrata nei tre esercizi precedenti/Stanziamenti di competenza dei primi tre titoli delle "Entrate correnti" (4)	89,66	326,98	1.264,54
02.2	Indicatore di realizzazione delle previsioni di cassa corrente	Media incassi primi tre titoli di entrata nei tre esercizi precedenti/Stanziamenti di cassa dei primi tre titoli delle "Entrate correnti" (4)	51,13		
02.3	Indicatore di realizzazione delle previsioni di competenza concernenti le entrate proprie	Media accertamenti (pdc E.1.01.00.00.000 "Tributi" – "Compartecipazioni di tributi" E.1.01.04.00.000 + E.3.00.00.00.000 "Entrate extratributarie")/Stanziamenti di competenza dei primi tre titoli delle "Entrate correnti" (4)	0,06	0,20	0,79
02.4	Indicatore di realizzazione delle previsioni di cassa concernenti le entrate proprie	Media incassi nei tre esercizi precedenti (pdc E.1.01.00.00.000 "Tributi" – "Compartecipazioni di tributi" E.1.01.04.00.000 + E.3.00.00.00.000 "Entrate extratributarie")/Stanziamenti di cassa dei primi tre titoli delle "Entrate correnti" (4)	0,03		
<b>03</b>	<b>Spesa di personale</b>				
03.1	Incidenza della spesa di personale sulla spesa corrente	(Macr. 1.1 + pdc 1.02.01.01 "IRAP" + FPV personale in uscita 1.1 – FPV personale in entrata concernente il Macr. 1.1)/(Titolo I della spesa – FCDE corrente+ FPV di spesa macroaggr. 1.1 – FPV di entrata concernente il mac 1.1)	0,00	0,00	0,00
03.2	Incidenza del salario accessorio ed incentivante rispetto al totale della spesa di personale	(pdc 1.01.01.004 + 1.01.01.008 "indennità e altri compensi al personale a tempo indeterminato e determinato"+ pdc 1.01.01.003 + 1.01.01.007 "straordinario al personale a tempo indeterminato e determinato" + FPV in uscita concernente il Macroaggregato 1.1 – FPV di entrata concernente il Macroaggregato 1.1)/(Macroaggregato 1.1 + pdc 1.02.01.01 "IRAP" – FPV di entrata concernente il Macroaggregato 1.1 + FPV spesa concernente il Macroaggregato 1.1)	0,00	0,00	0,00
03.3	Incidenza della spesa di personale con forme di contratto flessibile	(pdc U.1.03.02.010 "Consulenze" + pdc U.1.03.02.12 "lavoro flessibile/LSU/Lavoro interinale")/(Macroaggregato 1.1 "Redditi di lavoro dipendente" + pdc U.1.02.01.01 "IRAP" + FPV in uscita concernente il Macroaggregato 1.1 – FPV in entrata concernente il Macroaggregato 1.1)	0,00	0,00	0,00
03.4	Redditi da lavoro procapite	(Macroaggregato 1.1 + IRAP [pdc 1.02.01.01.000] – FPV entrata concernente il Macroaggregato 1.1 + FPV spesa concernente il Macroaggregato 1.1 )/popolazione residente	0,00	0,00	0,00
<b>04</b>	<b>Esternalizzazione dei servizi</b>				
04.1	Indicatore di esternalizzazione dei servizi	Stanziamenti di competenza (pdc U.1.03.02.15.000 "Contratti di servizio pubblico" + pdc U.1.04.03.01.000 "Trasferimenti correnti a imprese controllate" + pdc U.1.04.03.02.000 "Trasferimenti correnti a altre imprese partecipate") al netto del relativo FPV di spesa/totale stanziamenti di competenza spese Titolo I al netto del FPV	0,00	0,00	0,00
<b>05</b>	<b>Interessi passivi</b>				
05.1	Incidenza degli interessi passivi sulle entrate correnti (che ne costituiscono la fonte di copertura)	Macroaggregato 1.7 "Interessi passivi"/Primi tre titoli delle "Entrate correnti"	0,00	0,00	0,00
05.2	Incidenza degli interessi sulle anticipazioni sul totale degli interessi passivi	pdc U.1.07.06.04.000 "Interessi passivi su anticipazioni di tesoreria"/Stanziamenti di competenza Macroaggregato 1.7 "Interessi passivi"	0,00	0,00	0,00
05.3	Incidenza degli interessi di mora sul totale degli interessi passivi	Stanziamenti di competenza voce del piano dei conti finanziario U.1.07.06.02.000 "Interessi di mora"/Stanziamenti di competenza Macroaggregato 1.7 "Interessi passivi"	0,00	0,00	0,00
<b>06</b>	<b>Investimenti</b>				

**INDICATORI SINTETICI**

TIPOLOGIA INDICATORE		DEFINIZIONE	VALORE INDICATORE 2022 (%)	VALORE INDICATORE 2023 (%)	VALORE INDICATORE 2024 (%)
06.1	Incidenza investimenti su spesa corrente e in conto capitale	Totale stanziamento di competenza (Macroaggregato 2.2 "Investimenti fissi lordi e acquisto di terreni" + Macroaggregato 2.3 "Contributi agli investimenti" - FPV concernente i macroaggregati 2.2 e 2.3)/Totale stanziamento di competenza titolo 1° e 2° della spesa al netto del relativo FPV	0,00	0,00	0,00
06.2	Investimenti diretti procapite (Indicatore di equilibrio dimensionale)	Stanziamenti di competenza per Macroaggregato 2.2 "Investimenti fissi lordi e acquisto di terreni" al netto del relativo FPV/popolazione residente	0,00	0,00	0,00
06.3	Contributi agli investimenti procapite (Indicatore di equilibrio dimensionale)	Stanziamenti di competenza Macroaggregato 2.3 "Contributi agli investimenti" al netto del relativo FPV/popolazione residente	0,00	0,00	0,00
06.4	Investimenti complessivi procapite (Indicatore di equilibrio dimensionale)	Totale stanziamenti di competenza (Macroaggregati 2.2 "Investimenti fissi lordi e acquisto di terreni" + 2.3 "Contributi agli investimenti") al netto dei relativi FPV/popolazione residente	0,00	0,00	0,00
06.5	Quota investimenti complessivi finanziati dal risparmio corrente	Margine corrente di competenza/Stanziamenti di competenza (Macroaggregato 2.2 "Investimenti fissi lordi e acquisto di terreni" + Macroaggregato 2.3 "Contributi agli investimenti") (10)	0,00	0,00	0,00
06.6	Quota investimenti complessivi finanziati dal saldo positivo delle partite finanziarie	Saldo positivo di competenza delle partite finanziarie/Stanziamenti di competenza (Macroaggregato 2.2 "Investimenti fissi lordi e acquisto di terreni" + Macroaggregato 2.3 "Contributi agli investimenti") (10)	0,00	0,00	0,00
06.7	Quota investimenti complessivi finanziati da debito	Stanziamenti di competenza (Titolo 6 "Accensione di prestiti" - Categoria 6.02.02 "Anticipazioni" - Categoria 6.03.03 "Accensione prestiti a seguito di escussione di garanzie" - Accensioni di prestiti da rinegoziazioni)/Stanziamenti di competenza (Macroaggregato 2.2 "Investimenti fissi lordi e acquisto di terreni" + Macroaggregato 2.3 "Contributi agli investimenti") (10)	0,00	0,00	0,00
<b>07</b>	<b>Debiti non finanziari</b>				
07.1	Indicatore di smaltimento debiti commerciali	Stanziamento di cassa (Macroaggregati 1.3 "Acquisto di beni e servizi" + 2.2 "Investimenti fissi lordi e acquisto di terreni")/Stanziamenti di competenza e residui, al netto dei relativi FPV (Macroaggregati 1.3 "Acquisto di beni e servizi" + 2.2 "Investimenti fissi lordi e acquisto di terreni")	100,00		
07.2	Indicatore di smaltimento debiti verso altre amministrazioni pubbliche	Stanziamento di cassa [Trasferimenti correnti a Amministrazioni Pubbliche (U.1.04.01.00.000) + Trasferimenti di tributi (U.1.05.00.00.000) + Fondi perequativi (U.1.06.00.00.000) + Contributi agli investimenti a Amministrazioni pubbliche (U.2.03.01.00.000) + Altri trasferimenti in conto capitale (U.2.04.01.00.000 + U.2.04.11.00.000 + U.2.04.16.00.000 + U.2.04.21.00.000)] /stanziamenti di competenza e residui al netto dei relativi FPV dei [Trasferimenti correnti a Amministrazioni Pubbliche (U.1.04.01.00.000) + Trasferimenti di tributi (U.1.05.00.00.000) + Fondi perequativi (U.1.06.00.00.000) + Contributi agli investimenti a Amministrazioni pubbliche (U.2.03.01.00.000) + Altri trasferimenti in conto capitale (U.2.04.01.00.000 + U.2.04.11.00.000 + U.2.04.16.00.000 + U.2.04.21.00.000)]	0,00		
<b>08</b>	<b>Debiti finanziari</b>				
08.1	Incidenza estinzioni debiti finanziari	(Totale competenza Titolo 4 della spesa)/Debito da finanziamento al 31/12 dell'esercizio precedente (2)	0,00	0,00	0,00
08.2	Sostenibilità debiti finanziari	Stanziamenti di competenza [1.7 "Interessi passivi" - "Interessi di mora" (U.1.07.06.02.000) - "Interessi per anticipazioni prestiti" (U.1.07.06.04.000)] + Titolo 4 della spesa - [Entrate categoria 4.02.06.00.000 "Contributi agli investimenti direttamente destinati al rimborso dei prestiti da amministrazioni pubbliche" + "Trasferimenti in conto capitale per assunzione di debiti dell'amministrazione da parte di amministrazioni pubbliche" (E.4.03.01.00.000) + "Trasferimenti in conto capitale da parte di amministrazioni pubbliche per cancellazione di debiti dell'amministrazione" (E.4.03.04.00.000)]/Stanziamenti competenza titoli 1, 2 e 3 delle entrate	0,00	0,00	0,00
08.3	Indebitamento pro-capite	(Debito da finanziamento al 31/12 dell'esercizio precedente (2) / debito previsto al 31/12 dell'esercizio corrente)/popolazione residente (al 1° gennaio dell'esercizio di riferimento o, se non disponibile, al 1° gennaio dell'ultimo anno disponibile)	0,00	0,00	0,00

**INDICATORI SINTETICI**

TIPOLOGIA INDICATORE	DEFINIZIONE	VALORE INDICATORE 2022 (%)	VALORE INDICATORE 2023 (%)	VALORE INDICATORE 2024 (%)	
<b>09</b>	<b>Composizione avanzo di amministrazione presunto dell'esercizio precedente (5)</b>				
09.1	Incidenza quota libera di parte corrente nell'avanzo presunto	Quota libera di parte corrente dell'avanzo presunto/Avanzo di amministrazione presunto (6)	0,00	0,00	0,00
09.2	Incidenza quota libera in c/capitale nell'avanzo presunto	Quota libera in conto capitale dell'avanzo presunto/Avanzo di amministrazione presunto (7)	0,00	0,00	0,00
09.3	Incidenza quota accantonata nell'avanzo presunto	Quota accantonata dell'avanzo presunto/Avanzo di amministrazione presunto (8)	0,00	0,00	0,00
09.4	Incidenza quota vincolata nell'avanzo presunto	Quota vincolata dell'avanzo presunto/Avanzo di amministrazione presunto (9)	0,00	0,00	0,00
<b>10</b>	<b>Disavanzo di amministrazione presunto dell'esercizio precedente</b>				
10.1	Quota disavanzo che si prevede di ripianare nell'esercizio	Disavanzo iscritto in spesa del bilancio di previsione/Totale disavanzo di amministrazione di cui alla lettera E dell'allegato riguardante il risultato di amministrazione presunto (3)	0,00	0,00	0,00
10.2	Sostenibilità patrimoniale del disavanzo presunto	Totale disavanzo di amministrazione di cui alla lettera E dell'allegato riguardante il risultato di amministrazione presunto (3)/Patrimonio netto (1)	0,00	0,00	0,00
10.3	Sostenibilità disavanzo a carico dell'esercizio	Disavanzo iscritto in spesa del bilancio di previsione/Competenza dei titoli 1, 2 e 3 delle entrate	0,00	0,00	0,00
<b>11</b>	<b>Fondo pluriennale vincolato</b>				
11.1	Utilizzo del FPV	(Fondo pluriennale vincolato corrente e capitale iscritto in entrata del bilancio - Quota del fondo pluriennale vincolato corrente e capitale non destinata ad essere utilizzata nel corso dell'esercizio e rinviata agli esercizi successivi)/Fondo pluriennale vincolato corrente e capitale iscritto in entrata nel bilancio	0,00	0,00	0,00
<b>12</b>	<b>Partite di giro e conto terzi</b>				
12.1	Incidenza partite di giro e conto terzi in entrata	Totale stanziamenti di competenza delle Entrate per conto terzi e partite di giro – Entrate derivanti dalla gestione degli incassi vincolati degli enti locali (E.9.01.99.06.000)/Totale stanziamenti di competenza per i primi tre titoli di entrata	2,03	6,77	26,35
12.2	Incidenza partite di giro e conto terzi in uscita	Totale stanziamenti di competenza per le Uscite per conto terzi e partite di giro – Uscite derivanti dalla gestione degli incassi vincolati degli enti locali (U.7.01.99.06.000)/Totale stanziamenti di competenza per il primo titolo di spesa	4,00	26,90	26,68

- (1) Il Patrimonio netto è pari alla Lettera A) dell'ultimo stato patrimoniale passivo disponibile. In caso di Patrimonio netto negativo, l'indicatore non si calcola e si segnala che l'ente ha il patrimonio netto negativo. L'indicatore è elaborato a partire dal 2018, salvo per gli enti che hanno partecipato alla sperimentazione che lo elaborano a decorrere dal 2016. Gli enti locali delle Autonomie speciali che adottano il DLgs 118/2011 dal 2016 e gli enti locali con popolazione inferiore a 5.000 abitanti elaborano l'indicatore a decorrere dal 2019.
- (2) Il debito di finanziamento è pari alla Lettera D1 dell'ultimo stato patrimoniale passivo disponibile. L'indicatore è elaborato a partire dal 2018, salvo che per gli enti che hanno partecipato alla sperimentazione che lo elaborano a decorrere dal 2016. Gli enti locali delle Autonomie speciali che adottano il DLgs 118/2011 dal 2016 e gli enti locali con popolazione inferiore a 5.000 abitanti elaborano l'indicatore a decorrere dal 2019.
- (3) Indicatore da elaborare solo se la voce E dell'allegato a) al bilancio di previsione è negativo. Il disavanzo di amministrazione è pari all'importo della voce E. Ai fini dell'elaborazione dell'indicatore, non si considera il disavanzo tecnico di cui all'articolo 3, comma 13, del DLgs 118/2011.
- (4) La media dei tre esercizi precedenti è riferita agli ultimi tre consuntivi approvati o in caso di mancata approvazione degli ultimi consuntivi, ai dati di preconsuntivo. In caso di esercizio provvisorio è possibile fare riferimento ai dati di preconsuntivo dell'esercizio precedente. Per gli enti che non sono rientrati nel periodo di sperimentazione, nel 2016 sostituire la media con gli accertamenti del 2015 (dati stimati o, se disponibili, di preconsuntivo). Nel 2017 sostituire la media triennale con quella biennale (per il 2016 fare riferimento a dati stimati o, se disponibili, preconsuntivo). Gli enti locali delle Autonomie speciali che adottano il DLgs 118/2011 a decorrere dal 2016, elaborano l'indicatore a decorrere dal 2017.
- (5) Da compilare solo se la voce E, dell'allegato al bilancio concernente il risultato di amministrazione presunto è positivo o pari a 0.
- (6) La quota libera di parte corrente del risultato di amministrazione presunto è pari alla voce E riportata nell'allegato a) al bilancio di previsione. Il risultato di amministrazione presunto è pari alla lettera A riportata nell'allegato a) al bilancio di previsione.
- (7) La quota libera in c/capitale del risultato di amministrazione presunto è pari alla voce D riportata nell'allegato a) al bilancio di previsione. Il risultato di amministrazione presunto è pari alla lettera A riportata nel predetto allegato a).
- (8) La quota accantonata del risultato di amministrazione presunto è pari alla voce B riportata nell'allegato a) al bilancio di previsione. Il risultato di amministrazione presunto è pari alla lettera A riportata nel predetto allegato a).
- (9) La quota vincolata del risultato di amministrazione presunto è pari alla voce C riportata nell'allegato a) al bilancio di previsione. Il risultato di amministrazione presunto è pari alla lettera A riportata nel predetto allegato a).
- (10) Indicare al numeratore solo la quota del finanziamento destinata alla copertura di investimenti, e al denominatore escludere gli investimenti che, nell'esercizio, sono finanziati dal FPV.

**Piano degli indicatori di bilancio**
**Indicatori analitici concernenti la composizione delle entrate e la capacità di riscossione**

Titolo Tipologia	Denominazione	Composizione delle entrate (dati percentuali)				Percentuale riscossioni entrate	
		Esercizio 2022 Previsione Competenza/ totale previsioni competenza	Esercizio 2023 Previsione Competenza/ totale previsioni competenza	Esercizio 2024 Previsione Competenza/ totale previsioni competenza	Media accertamenti nei tre esercizi precedenti/ Media totale accertamenti nei tre esercizi precedenti	Previsione cassa Esercizio 2022/ Previsioni competenza + residui Esercizio 2022	Media riscossioni nei tre esercizi precedenti/ Media accertamenti nei tre esercizi precedenti
<b>TITOLO 2</b>	<b>Trasferimenti correnti</b>						
20103	Trasferimenti correnti da Imprese	100,00	100,00	100,00	100,00	97,07	65,91
<b>20000</b>	<b>Totale TITOLO 2: Trasferimenti correnti</b>	<b>100,00</b>	<b>100,00</b>	<b>100,00</b>	<b>100,00</b>	<b>97,07</b>	<b>65,91</b>
<b>TITOLO 3</b>	<b>Entrate extratributarie</b>						
30300	Interessi attivi	100,00	100,00	100,00	100,00	100,00	81,21
<b>30000</b>	<b>Totale TITOLO 3: Entrate extratributarie</b>	<b>100,00</b>	<b>100,00</b>	<b>100,00</b>	<b>100,00</b>	<b>100,00</b>	<b>81,21</b>
<b>TITOLO 5</b>	<b>Entrate da riduzione di attivita' finanziarie</b>						
50300	Riscossione crediti di medio-lungo termine	100,00	100,00	100,00	100,00	100,00	91,43
<b>50000</b>	<b>Totale TITOLO 5: Entrate da riduzione di attivita' finanziarie</b>	<b>100,00</b>	<b>100,00</b>	<b>100,00</b>	<b>100,00</b>	<b>100,00</b>	<b>91,43</b>
<b>TITOLO 9</b>	<b>Entrate per conto terzi e partite di giro</b>						
90100	Entrate per partite di giro	60,98	77,95	88,50	27,84	100,00	100,00
90200	Entrate per conto terzi	39,02	22,05	11,50	72,16	100,00	99,34
<b>90000</b>	<b>Totale TITOLO 9: Entrate per conto terzi e partite di giro</b>	<b>100,00</b>	<b>100,00</b>	<b>100,00</b>	<b>100,00</b>	<b>100,00</b>	<b>99,52</b>
	<b>TOTALE ENTRATE</b>	<b>100,00</b>	<b>100,00</b>	<b>100,00</b>	<b>100,00</b>	<b>97,40</b>	<b>67,55</b>



**Piano degli indicatori di bilancio**
**Indicatori analitici concernenti la composizione delle uscite per missioni e programmi e la capacità dell'amministrazione di pagare i debiti negli esercizi di riferimento**

MISSIONI E PROGRAMMI		ESERCIZIO 2022			ESERCIZIO 2023		ESERCIZIO 2024		MEDIA DEI TRE RENDICONTI PRECEDENTI (O DI PRECONSUNTIVO DISPONIBILE)			
		Incidenza Missione/Programma: Previsioni stanziamento/ totale previsioni missioni	di cui incidenza FPV: Previsioni stanziamento FPV/ Previsione FPV totale	capacità di pagamento: Previsioni cassa/ (previsioni competenza - FPV + residui)	Incidenza Missione/Programma: Previsioni stanziamento/ totale previsione missioni	di cui incidenza FPV: Previsioni stanziamento FPV/ Previsione FPV totale	Incidenza Missione/Programma: Previsioni stanziamento/ totale previsione missioni	di cui incidenza FPV: Previsioni stanziamento FPV/ Previsione FPV totale	Incidenza Missione programma: Media (Impegni + FPV)/ Media (Totale Impegni + Totale FPV)	di cui incidenza FPV: Media FPV/ Media totale FPV	Capacità di pagamento: Media (pagam. c/comp + Pagam. c/residui)/ Media / (Impegni + residui definitivi)	
<b>Missione 14: Sviluppo economico e competitività</b>	01	Industria PMI e Artigianato	97,97	0,00	97,39	95,42	0,00	92,37	0,00	97,77	0,00	65,75
	<b>Totale Missione 14: Sviluppo economico e competitività</b>		<b>97,97</b>	<b>0,00</b>	<b>97,39</b>	<b>95,42</b>	<b>0,00</b>	<b>92,37</b>	<b>0,00</b>	<b>97,77</b>	<b>0,00</b>	<b>65,75</b>
<b>Missione 20: Fondi e accantonamenti</b>	01	Fondo di riserva	0,13	0,00	225,03	0,04	0,00	0,06	0,00	0,00	0,00	0,00
	02	Fondo crediti di dubbia esigibilità	0,16	0,00	0,00	0,77	0,00	1,55	0,00	0,00	0,00	0,00
	03	Altri fondi	0,00	0,00	0,00	0,00	0,00	0,00	0,00	0,00	0,00	0,00
	<b>Totale Missione 20: Fondi e accantonamenti</b>		<b>0,29</b>	<b>0,00</b>	<b>100,00</b>	<b>0,81</b>	<b>0,00</b>	<b>1,61</b>	<b>0,00</b>	<b>0,00</b>	<b>0,00</b>	<b>0,00</b>
<b>Missione 99: Servizi per conto terzi</b>	01	Servizi per conto terzi e Partite di giro	1,74	0,00	100,00	3,77	0,00	6,02	0,00	2,23	0,00	91,75
	<b>Totale Missione 99: Servizi per conto terzi</b>		<b>1,74</b>	<b>0,00</b>	<b>100,00</b>	<b>3,77</b>	<b>0,00</b>	<b>6,02</b>	<b>0,00</b>	<b>2,23</b>	<b>0,00</b>	<b>91,75</b>

**PIANO DEGLI INDICATORI - QUADRO SINOTTICO**

Nome indicatore di primo livello	Nome Indicatore	Calcolo indicatore	Fase di osservazione e unità di misura	Tempo di osservazione	Tipo	Spiegazione dell'indicatore	Note
<b>01 Rigidità strutturale di bilancio</b>	<b>01.1 Incidenza spese rigide (disavanzo, personale e debito) su entrate correnti</b>	[Disavanzo iscritto in spesa + Stanziamenti competenza (Macroaggregati 1.1 "Redditi di lavoro dipendente" + 1.7 "Interessi passivi" + Titolo 4 "Rimborso prestiti" + "IRAP" [pdc U.1.02.01.01] - FPV entrata concernente il Macroaggregato 1.1 + FPV spesa concernente il Macroaggregato 1.1)] / (Stanziamenti di competenza dei primi tre titoli delle Entrate)	Stanziamenti di competenza dell'esercizio cui si riferisce l'indicatore (%)	Bilancio di previsione	S	Incidenza spese rigide (personale e debito) su entrate correnti	
<b>02 Entrate correnti</b>	<b>02.1 Indicatore di realizzazione delle previsioni di competenza concernenti le entrate correnti</b>	Media accertamenti primi tre titoli di entrata nei tre esercizi precedenti / Stanziamenti di competenza dei primi tre titoli delle "Entrate correnti" (4)	Accertamenti / Stanziamenti di competenza (%)	Bilancio di previsione	S	Valutazione del livello di realizzazione delle previsioni di entrata corrente	(4) La media dei tre esercizi precedenti è riferita agli ultimi tre consuntivi disponibili. In caso di esercizio provvisorio è possibile fare riferimento ai dati di preconsuntivo dell'esercizio precedente. Tranne per gli enti che sono rientrati nel periodo di sperimentazione: - Nel 2016 sostituire la media con gli accertamenti del 2015 (dati stimati o, se disponibili, di preconsuntivo). - Nel 2017 sostituire la media triennale con quella biennale (per il 2016 fare riferimento a dati stimati o, se disponibili, di preconsuntivo). Gli enti locali delle Autonomie speciali che adottano il DLgs 118/2011 a decorrere dal 2016 elaborano l'indicatore a decorrere dal 2017.
	<b>02.2 Indicatore di realizzazione delle previsioni di cassa corrente</b>	Media incassi primi tre titoli di entrata nei tre esercizi precedenti / Stanziamenti di cassa dei primi tre titoli delle "Entrate correnti" (4)	Incassi / Stanziamenti di cassa (%)	Bilancio di previsione	S	Livello di realizzazione delle previsioni di parte corrente	(4) La media dei tre esercizi precedenti è riferita agli ultimi tre consuntivi disponibili. In caso di esercizio provvisorio è possibile fare riferimento ai dati di preconsuntivo dell'esercizio precedente. Tranne per gli enti che sono rientrati nel periodo di sperimentazione: - Nel 2016 sostituire la media con gli accertamenti del 2015 (dati stimati o, se disponibili, di preconsuntivo). - Nel 2017 sostituire la media triennale con quella biennale (per il 2016 fare riferimento a dati stimati o, se disponibili, di preconsuntivo). Gli enti locali delle Autonomie speciali che adottano il DLgs 118/2011 a decorrere dal 2016 elaborano l'indicatore a decorrere dal 2017.
	<b>02.3 Indicatore di realizzazione delle previsioni di competenza concernenti le entrate proprie</b>	Media accertamenti (pdc E.1.01.00.00.000 "Tributi" - "Compartecipazioni di tributi" E.1.01.04.00.000 + E.3.00.00.00.000 "Entrate extratributarie") / Stanziamenti di competenza dei primi tre titoli delle "Entrate correnti" (4)	Accertamenti / Stanziamenti di competenza (%)	Bilancio di previsione	S	Indicatore di realizzazione delle previsioni di competenza concernenti le entrate proprie	(4) La media dei tre esercizi precedenti è riferita agli ultimi tre consuntivi disponibili. In caso di esercizio provvisorio è possibile fare riferimento ai dati di preconsuntivo dell'esercizio precedente. Tranne per gli enti che sono rientrati nel periodo di sperimentazione: - Nel 2016 sostituire la media con gli accertamenti del 2015 (dati stimati o, se disponibili, di preconsuntivo). - Nel 2017 sostituire la media triennale con quella biennale (per il 2016 fare riferimento a dati stimati o, se disponibili, di preconsuntivo). Gli enti locali delle Autonomie speciali che adottano il DLgs 118/2011 a decorrere dal 2016 elaborano l'indicatore a decorrere dal 2017.

**PIANO DEGLI INDICATORI - QUADRO SINOTTICO**

Nome indicatore di primo livello	Nome Indicatore	Calcolo indicatore	Fase di osservazione e unità di misura	Tempo di osservazione	Tipo	Spiegazione dell'indicatore	Note
	<b>02.4 Indicatore di realizzazione delle previsioni di cassa concernenti le entrate proprie</b>	Media incassi nei tre esercizi precedenti (pdc E.1.01.00.00.000 "Tributi" – "Compartecipazioni di tributi" E.1.01.04.00.000 + E.3.00.00.00.000 "Entrate extratributarie") / Stanziamenti di cassa dei primi tre titoli delle "Entrate correnti" (4)	Incassi / Stanziamenti di cassa (%)	Bilancio di previsione	S	Indicatore di realizzazione delle previsioni di cassa concernenti le entrate proprie	(4) La media dei tre esercizi precedenti è riferita agli ultimi tre consuntivi disponibili. In caso di esercizio provvisorio è possibile fare riferimento ai dati di preconsuntivo dell'esercizio precedente. Tranne per gli enti che sono rientrati nel periodo di sperimentazione: - Nel 2016 sostituire la media con gli accertamenti del 2015 (dati stimati o, se disponibili, di preconsuntivo). - Nel 2017 sostituire la media triennale con quella biennale (per il 2016 fare riferimento a dati stimati o, se disponibili, di preconsuntivo). Gli enti locali delle Autonomie speciali che adottano il DLgs 118/2011 a decorrere dal 2016 elaborano l'indicatore a decorrere dal 2017.
<b>03 Spesa di personale</b>	<b>03.1 Incidenza della spesa di personale sulla spesa corrente</b>	(Macr. 1.1 + pdc 1.02.01.01 "IRAP" + FPV personale in uscita 1.1 – FPV personale in entrata concernente il Macr. 1.1) / (Titolo I della spesa – FCDE corrente+ FPV di spesa macroaggr. 1.1 – FPV di entrata concernente il mac 1.1)	Stanziamenti di competenza (%)	Bilancio di previsione	S	Valutazione nel bilancio di previsione dell'incidenza della spesa di personale rispetto al totale della spesa corrente.	
	<b>03.2 Incidenza del salario accessorio ed incentivante rispetto al totale della spesa di personale</b>	(pdc 1.01.01.004 + 1.01.01.008 "indennità e altri compensi al personale a tempo indeterminato e determinato"+ pdc 1.01.01.003 + 1.01.01.007 "straordinario al personale a tempo indeterminato e determinato" + FPV in uscita concernente il Macroaggregato 1.1 – FPV di entrata concernente il Macroaggregato 1.1) / (Macroaggregato 1.1 + pdc 1.02.01.01 "IRAP" – FPV di entrata concernente il Macroaggregato 1.1 + FPV spesa concernente il Macroaggregato 1.1)	Stanziamenti di competenza (%)	Bilancio di previsione	S	Indica il peso delle componenti afferenti la contrattazione decentrata dell'ente rispetto al totale dei redditi da lavoro	
	<b>03.3 Incidenza della spesa di personale con forme di contratto flessibile</b>	(pdc U.1.03.02.010 "Consulenze" + pdc U.1.03.02.12 "lavoro flessibile/LSU/Lavoro interinale") / (Macroaggregato 1.1 "Redditi di lavoro dipendente" + pdc U.1.02.01.01 "IRAP" + FPV in uscita concernente il Macroaggregato 1.1 – FPV in entrata concernente il Macroaggregato 1.1)	Stanziamenti di competenza (%)	Bilancio di previsione	S	Indica come gli enti soddisfano le proprie esigenze di risorse umane, mixando le varie alternative contrattuali più rigide (personale dipendente) o meno rigide (forme di lavoro flessibile)	
	<b>03.4 Redditi da lavoro procapite</b>	(Macroaggregato 1.1 + IRAP [pdc 1.02.01.01.000] – FPV entrata concernente il Macroaggregato 1.1 + FPV spesa concernente il Macroaggregato 1.1) / popolazione residente	Stanziamenti di competenza / Popolazioneal 1° gennaio dell'esercizio di riferimento o, se non disponibile, al 1° gennaio dell'ultimo anno disponibile (€)	Bilancio di previsione	S	Valutazione della spesa procapite dei redditi da lavoro dipendente	
<b>04 Esternalizzazione dei servizi</b>	<b>04.1 Indicatore di esternalizzazione dei servizi</b>	Stanziamenti di competenza (pdc U.1.03.02.15.000 "Contratti di servizio pubblico" + pdc U.1.04.03.01.000 "Trasferimenti correnti a imprese controllate" + pdc U.1.04.03.02.000 "Trasferimenti correnti a altre imprese partecipate") al netto del relativo FPV di spesa / totale stanziamenti di competenza spese Titolo I al netto del FPV	Stanziamenti di competenza(%)	Bilancio di previsione	S	Livello di esternalizzazione dei servizi da parte dell'amministrazione per spese di parte corrente	
<b>05 Interessi passivi</b>	<b>05.1 Incidenza degli interessi passivi sulle entrate correnti (che ne costituiscono la fonte di copertura)</b>	Macroaggregato 1.7 "Interessi passivi" / Primi tre titoli delle "Entrate correnti"	Stanziamenti di competenza (%)	Bilancio di previsione	S	Valutazione dell'incidenza degli interessi passivi sulle entrate correnti (che ne costituiscono la fonte di copertura)	

**PIANO DEGLI INDICATORI - QUADRO SINOTTICO**

Nome indicatore di primo livello	Nome Indicatore	Calcolo indicatore	Fase di osservazione e unità di misura	Tempo di osservazione	Tipo	Spiegazione dell'indicatore	Note
	<b>05.2 Incidenza degli interessi sulle anticipazioni sul totale degli interessi passivi</b>	pdC U.1.07.06.04.000 "Interessi passivi su anticipazioni di tesoreria" / Stanziamenti di competenza Macroaggregato 1.7 "Interessi passivi"	Stanziamenti di competenza (%)	Bilancio di previsione	S	Valutazione dell'incidenza degli interessi sulle anticipazioni sul totale degli interessi passivi	
	<b>05.3 Incidenza degli interessi di mora sul totale degli interessi passivi</b>	Stanziamenti di competenza voce del piano dei conti finanziario U.1.07.06.02.000 "Interessi di mora" / Stanziamenti di competenza Macroaggregato 1.7 "Interessi passivi"	Stanziamenti di competenza (%)	Bilancio di previsione	S	Valutazione dell'incidenza degli interessi di mora sul totale degli interessi passivi	
<b>06 Investimenti</b>	<b>06.1 Incidenza investimenti su spesa corrente e in conto capitale</b>	Totale stanziamento di competenza (Macroaggregato 2.2 "Investimenti fissi lordi e acquisto di terreni" + Macroaggregato 2.3 "Contributi agli investimenti" - FPV concernente i macroaggregati 2.2 e 2.3) / Totale stanziamento di competenza titolo 1° e 2° della spesa al netto del relativo FPV	Stanziamenti di competenza (%)	Bilancio di previsione	S	Valutazione del rapporto tra la spesa in conto capitale e la spesa corrente	
	<b>06.2 Investimenti diretti procapite (Indicatore di equilibrio dimensionale)</b>	Stanziamenti di competenza per Macroaggregato 2.2 "Investimenti fissi lordi e acquisto di terreni" al netto del relativo FPV / popolazione residente	Stanziamenti di competenza / Popolazioneal 1° gennaio dell'esercizio di riferimento o, se non disponibile, al 1° gennaio dell'ultimo anno disponibile (€)	Bilancio di previsione	S	Investimenti diretti procapite	
	<b>06.3 Contributi agli investimenti procapite (Indicatore di equilibrio dimensionale)</b>	Stanziamenti di competenza Macroaggregato 2.3 "Contributi agli investimenti" al netto del relativo FPV / popolazione residente	Stanziamenti di competenza / Popolazioneal 1° gennaio dell'esercizio di riferimento o, se non disponibile, al 1° gennaio dell'ultimo anno disponibile (€)	Bilancio di previsione	S	Contributi agli investimenti procapite	
	<b>06.4 Investimenti complessivi procapite (Indicatore di equilibrio dimensionale)</b>	Totale stanziamenti di competenza (Macroaggregati 2.2 "Investimenti fissi lordi e acquisto di terreni" + 2.3 "Contributi agli investimenti") al netto dei relativi FPV / popolazione residente	Stanziamenti di competenza / Popolazioneal 1° gennaio dell'esercizio di riferimento o, se non disponibile, al 1° gennaio dell'ultimo anno disponibile (€)	Bilancio di previsione	S	Investimenti complessivi procapite	
	<b>06.5 Quota investimenti complessivi finanziati dal risparmio corrente</b>	Margine corrente di competenza / Stanziamenti di competenza (Macroaggregato 2.2 "Investimenti fissi lordi e acquisto di terreni" + Macroaggregato 2.3 "Contributi agli investimenti") (10)	Margine corrente di competenza / Stanziamenti di competenza (%)	Bilancio di previsione	S	Quota investimenti complessivi finanziati dal risparmio corrente	(10) Indicare al numeratore solo la quota del finanziamento destinata alla copertura di investimenti, e al denominatore escludere gli investimenti che, nell'esercizio, sono finanziati dal FPV. Nel primo esercizio del bilancio, il margine corrente è pari alla differenza tra le entrate correnti e le spese correnti. Titoli (I+II+III) dell'entrata - Titolo I della spesa. Negli esercizi successivi al primo si fa riferimento al margine corrente consolidato (di cui al principio contabile generale della competenza finanziaria)
	<b>06.6 Quota investimenti complessivi finanziati dal saldo positivo delle partite finanziarie</b>	Saldo positivo di competenza delle partite finanziarie / Stanziamenti di competenza (Macroaggregato 2.2 "Investimenti fissi lordi e acquisto di terreni" + Macroaggregato 2.3 "Contributi agli investimenti") (10)	Saldo positivo di competenza delle partite finanziarie / Stanziamenti di competenza (%)	Bilancio di previsione	S	Quota investimenti complessivi finanziati dal saldo positivo delle partite finanziarie	(10) Indicare al numeratore solo la quota del finanziamento destinata alla copertura di investimenti, e al denominatore escludere gli investimenti che, nell'esercizio, sono finanziati dal FPV. Il saldo positivo delle partite finanziarie è pari alla differenza tra il Titolo V delle entrate e il titolo III delle spese

**PIANO DEGLI INDICATORI - QUADRO SINOTTICO**

Nome indicatore di primo livello	Nome Indicatore	Calcolo indicatore	Fase di osservazione e unità di misura	Tempo di osservazione	Tipo	Spiegazione dell'indicatore	Note
	<b>06.7 Quota investimenti complessivi finanziati da debito</b>	Stanziamanti di competenza (Titolo 6"Accensione di prestiti" - Categoria 6.02.02 "Anticipazioni" - Categoria 6.03.03 "Accensione prestiti a seguito di escussione di garanzie" - Accensioni di prestiti da rinegoziazioni) / Stanziamanti di competenza (Macroaggregato 2.2 "Investimenti fissi lordi e acquisto di terreni" + Macroaggregato 2.3 "Contributi agli investimenti") (10)	Saldo positivo di competenza delle partite finanziarie / Stanziamanti di competenza (%)	Bilancio di previsione	S	Quota investimenti complessivi finanziati da debito	(10) Indicare al numeratore solo la quota del finanziamento destinata alla copertura di investimenti, e al denominatore escludere gli investimenti che, nell'esercizio, sono finanziati dal FPV.II dato delle Accensioni di prestiti da rinegoziazioni è di natura extracontabile
<b>07 Debiti non finanziari</b>	<b>07.1 Indicatore di smaltimento debiti commerciali</b>	Stanziamanto di cassa (Macroaggregati 1.3 "Acquisto di beni e servizi" + 2.2 "Investimenti fissi lordi e acquisto di terreni") / Stanziamanti di competenza e residui, al netto dei relativi FPV (Macroaggregati 1.3 "Acquisto di beni e servizi" + 2.2 "Investimenti fissi lordi e acquisto di terreni")	Stanziamanti di cassa e competenza (%)	Bilancio di previsione	S	Valutazione del livello di smaltimento dei debiti commerciali.	
	<b>07.2 Indicatore di smaltimento debiti verso altre amministrazioni pubbliche</b>	Stanziamanto di cassa [Trasferimenti correnti a Amministrazioni Pubbliche (U.1.04.01.00.000) + Trasferimenti di tributi (U.1.05.00.00.000) + Fondi perequativi (U.1.06.00.00.000) + Contributi agli investimenti a Amministrazioni pubbliche (U.2.03.01.00.000) + Altri trasferimenti in conto capitale (U.2.04.01.00.000 + U.2.04.11.00.000 + U.2.04.16.00.000 + U.2.04.21.00.000)] / stanziamanti di competenza e residui al netto dei relativi FPV dei [Trasferimenti correnti a Amministrazioni Pubbliche (U.1.04.01.00.000) + Trasferimenti di tributi (U.1.05.00.00.000) + Fondi perequativi (U.1.06.00.00.000) + Contributi agli investimenti a Amministrazioni pubbliche (U.2.03.01.00.000) + Altri trasferimenti in conto capitale (U.2.04.01.00.000 + U.2.04.11.00.000 + U.2.04.16.00.000 + U.2.04.21.00.000)]	Stanziamanti di cassa e di competenza (%)	Bilancio di previsione	S	Indicatore di smaltimento dei debiti derivanti da trasferimenti erogati ad altre amministrazioni pubbliche	
<b>08 Debiti finanziari</b>	<b>08.1 Incidenza estinzioni debiti finanziari</b>	(Totale competenza Titolo 4 della spesa) / Debito da finanziamento al 31/12 dell'esercizio precedente (2)	Stanziamanti di competenza (%)	Bilancio di previsione	S	Incidenza delle estinzioni anticipate di debiti finanziari sul totale dei debiti da finanziamento al 31/12	(2) Il debito di finanziamento è pari alla Lettera D1 dell'ultimo stato patrimoniale passivo disponibile. L'indicatore è elaborato a partire dal 2018, salvo che per gli enti che hanno partecipato alla sperimentazione che lo elaborano a decorrere dal 2016. Gli enti locali delle Autonomie speciali che adottano il DLgs 118/2011 dal 2016 elaborano l'indicatore a decorrere dal 2019.
	<b>08.2 Sostenibilità debiti finanziari</b>	Stanziamanti di competenza [1.7 "Interessi passivi" - "Interessi di mora" (U.1.07.06.02.000) - "Interessi per anticipazioni prestiti" (U.1.07.06.04.000)] + Titolo 4 della spesa - [Entrate categoria 4.02.06.00.000 "Contributi agli investimenti direttamente destinati al rimborso dei prestiti da amministrazioni pubbliche" + "Trasferimenti in conto capitale per assunzione di debiti dell'amministrazione da parte di amministrazioni pubbliche" (E.4.03.01.00.000) + "Trasferimenti in conto capitale da parte di amministrazioni pubbliche per cancellazione di debiti dell'amministrazione" (E.4.03.04.00.000)] / Stanziamanti competenza titoli 1, 2 e 3 delle entrate	Stanziamanti di competenza (%)	Bilancio di previsione	S	Incidenza delle estinzioni ordinarie di debiti finanziari sul totale dei debiti da finanziamento al 31/12, al netto delle estinzioni anticipate	
	<b>08.3 Indebitamento pro-capite</b>	(Debito da finanziamento al 31/12 dell'esercizio precedente (2) / debito previsto al 31/12 dell'esercizio corrente) / popolazione residente (al 1° gennaio dell'esercizio di riferimento o, se non disponibile, al 1° gennaio dell'ultimo anno disponibile)	Debito / Popolazione (€)	Bilancio di previsione	S	Variazione procapite del livello di indebitamento dell'amministrazione	(2) Il debito di finanziamento è pari alla Lettera D1 dell'ultimo stato patrimoniale passivo disponibile. L'indicatore è elaborato a partire dal 2018, salvo che per gli enti che hanno partecipato alla sperimentazione che lo elaborano a decorrere dal 2016. Gli enti locali delle Autonomie speciali che adottano il DLgs 118/2011 dal 2016 elaborano l'indicatore a decorrere dal 2019.

**PIANO DEGLI INDICATORI - QUADRO SINOTTICO**

Nome indicatore di primo livello	Nome Indicatore	Calcolo indicatore	Fase di osservazione e unità di misura	Tempo di osservazione	Tipo	Spiegazione dell'indicatore	Note
<b>09 Composizione avanzo di amministrazione presunto dell'esercizio precedente (5)</b>	<b>09.1 Incidenza quota libera di parte corrente nell'avanzo presunto</b>	Quota libera di parte corrente dell'avanzo presunto / Avanzo di amministrazione presunto (6)	Quota libera di parte corrente dell'avanzo presunto/Avanzo di amministrazione presunto (%)	Bilancio di previsione	S	Incidenza quota libera di parte corrente nell'avanzo presunto	(5) Da compilare solo se la voce E, dell'allegato al bilancio concernente il risultato di amministrazione presunto è positivo o pari a 0.(6) La quota libera di parte corrente del risultato di amministrazione presunto è pari alla voce E riportata nell'allegato a) al bilancio di previsione. Il risultato di amministrazione presunto è pari alla lettera A riportata nell'allegato a) al bilancio di previsione.
	<b>09.2 Incidenza quota libera in c/capitale nell'avanzo presunto</b>	Quota libera in conto capitale dell'avanzo presunto / Avanzo di amministrazione presunto (7)	Quota libera in conto capitale dell'avanzo presunto/Avanzo di amministrazione presunto (%)	Bilancio di previsione	S	Incidenza quota libera in c/capitale nell'avanzo presunto	(5) Da compilare solo se la voce E, dell'allegato al bilancio concernente il risultato di amministrazione presunto è positivo o pari a 0.(7) La quota libera in c/capitale del risultato di amministrazione presunto è pari alla voce D riportata nell'allegato a) al bilancio di previsione. Il risultato di amministrazione presunto è pari alla lettera A riportata nel predetto allegato a).
	<b>09.3 Incidenza quota accantonata nell'avanzo presunto</b>	Quota accantonata dell'avanzo presunto / Avanzo di amministrazione presunto (8)	Quota accantonata dell'avanzo presunto/Avanzo di amministrazione presunto (%)	Bilancio di previsione	S	Incidenza quota accantonata nell'avanzo presunto	(5) Da compilare solo se la voce E, dell'allegato al bilancio concernente il risultato di amministrazione presunto è positivo o pari a 0.(8) La quota accantonata del risultato di amministrazione presunto è pari alla voce B riportata nell'allegato a) al bilancio di previsione. Il risultato di amministrazione presunto è pari alla lettera A riportata nel predetto allegato a).
	<b>09.4 Incidenza quota vincolata nell'avanzo presunto</b>	Quota vincolata dell'avanzo presunto / Avanzo di amministrazione presunto (9)	Quota vincolata dell'avanzo presunto/Avanzo di amministrazione presunto (%)	Bilancio di previsione	S	Incidenza quota vincolata nell'avanzo presunto	(5) Da compilare solo se la voce E, dell'allegato al bilancio concernente il risultato di amministrazione presunto è positivo o pari a 0.(9) La quota vincolata del risultato di amministrazione presunto è pari alla voce C riportata nell'allegato a) al bilancio di previsione. Il risultato di amministrazione presunto è pari alla lettera A riportata nel predetto allegato a).
<b>10 Disavanzo di amministrazione presunto dell'esercizio precedente</b>	<b>10.1 Quota disavanzo che si prevede di ripianare nell'esercizio</b>	Disavanzo iscritto in spesa del bilancio di previsione / Totale disavanzo di amministrazione di cui alla lettera E dell'allegato riguardante il risultato di amministrazione presunto (3)	Disavanzo iscritto in spesa del bilancio di previsione / Totale disavanzo di amministrazione (%)	Bilancio di previsione	S	Quota del disavanzo ripianato nel corso dell'esercizio	(3) Al netto del disavanzo tecnico di cui all'articolo 3, comma 13, del DLgs 118/2011.
	<b>10.2 Sostenibilità patrimoniale del disavanzo presunto</b>	Totale disavanzo di amministrazione di cui alla lettera E dell'allegato riguardante il risultato di amministrazione presunto (3) / Patrimonio netto (1)	Totale disavanzo di amministrazione / Patrimonio netto (%)	Bilancio di previsione	S	Valutazione della sostenibilità del disavanzo di amministrazione in relazione ai valori del patrimonio netto	(3) Al netto del disavanzo tecnico di cui all'articolo 3, comma 13, del DLgs 118/2011. (1) Il Patrimonio netto è pari alla Lettera A) dell'ultimo stato patrimoniale passivo disponibile. In caso di Patrimonio netto negativo, l'indicatore non si calcola e si segnala che l'ente ha il patrimonio netto negativo. L'indicatore è elaborato a partire dal 2018, salvo per gli enti che hanno partecipato alla sperimentazione che lo elaborano a decorrere dal 2016. Gli enti locali delle Autonomie speciali che adottano il DLgs 118/2011 dal 2016 elaborano l'indicatore a decorrere dal 2019.

**PIANO DEGLI INDICATORI - QUADRO SINOTTICO**

Nome indicatore di primo livello	Nome Indicatore	Calcolo indicatore	Fase di osservazione e unità di misura	Tempo di osservazione	Tipo	Spiegazione dell'indicatore	Note
	<b>10.3 Sostenibilità disavanzo a carico dell'esercizio</b>	Disavanzo iscritto in spesa del bilancio di previsione / Competenza dei titoli 1, 2 e 3 delle entrate	Disavanzo iscritto in spesa del bilancio di previsione / Competenza (%)	Bilancio di previsione	S	Quota del disavanzo in relazione ai primi tre titoli delle entrate iscritte nel bilancio di previsione	
<b>11 Fondo pluriennale vincolato</b>	<b>11.1 Utilizzo del FPV</b>	(Fondo pluriennale vincolato corrente e capitale iscritto in entrata del bilancio - Quota del fondo pluriennale vincolato corrente e capitale non destinata ad essere utilizzata nel corso dell'esercizio e rinviata agli esercizi successivi) / Fondo pluriennale vincolato corrente e capitale iscritto in entrata nel bilancio	Stanziamenti dell'Allegato al bilancio di previsione concernente il FPV (%)	Bilancio di previsione	S	Utilizzo del FPV	Il valore del "Fondo pluriennale vincolato iscritto in entrata del bilancio" è riferibile a quello riportato nell'allegato b dell'allegato n. 9 del DLGS n. 118/2011 alla colonna a "Fondo pluriennale vincolato al 31 dicembre dell'esercizio N-1". La "Quota del fondo pluriennale vincolato iscritto in entrata del bilancio non destinata ad essere utilizzata nel corso dell'esercizio e rinviata agli esercizi successivi" è riferibile a quello riportato nell'allegato b dell'allegato n. 9 del DLGS n. 118/2011 alla colonna c "Quota del fondo pluriennale vincolato al 31 dicembre dell'esercizio N-1, non destinata ad essere utilizzata nell'esercizio N e rinviata all'esercizio N+1 e successivi".
<b>12 Partite di giro e conto terzi</b>	<b>12.1 Incidenza partite di giro e conto terzi in entrata</b>	Totale stanziamenti di competenza delle Entrate per conto terzi e partite di giro – Entrate derivanti dalla gestione degli incassi vincolati degli enti locali (E.9.01.99.06.000) / Totale stanziamenti di competenza per i primi tre titoli di entrata	Stanziamenti di competenza (%)	Bilancio di previsione	S	Valutazione dell'incidenza delle entrate per partite di giro e conto terzi sul totale delle entrate correnti	
	<b>12.2 Incidenza partite di giro e conto terzi in uscita</b>	Totale stanziamenti di competenza per le Uscite per conto terzi e partite di giro – Uscite derivanti dalla gestione degli incassi vincolati degli enti locali (U.7.01.99.06.000) / Totale stanziamenti di competenza per il primo titolo di spesa	Stanziamenti di competenza (%)	Bilancio di previsione	S	Valutazione dell'incidenza delle spese per partite di giro e conto terzi sul totale delle spese correnti	

**Allegato g) - Parametri comuni**
**TABELLA DEI PARAMETRI OBIETTIVI PER I COMUNI AI FINI DELL'ACCERTAMENTO DELLA CONDIZIONE DI ENTE STRUTTURALMENTE DEFICITARIO**

			Barrare la condizione che ricorre	
P1	50010	Indicatore 1.1 (Incidenza spese rigide - ripiano disavanzo, personale e debito - su entrate correnti) maggiore del 48%	SI	<input checked="" type="checkbox"/>
P2	50020	Indicatore 2.8 (Incidenza degli incassi delle entrate proprie sulle previsioni definitive di parte corrente) minore del 22%	<input checked="" type="checkbox"/>	NO
P3	50030	Indicatore 3.2 (Anticipazioni chiuse solo contabilmente) maggiore di 0	SI	<input checked="" type="checkbox"/>
P4	50040	Indicatore 10.3 (Sostenibilità debiti finanziari) maggiore del 16%	SI	<input checked="" type="checkbox"/>
P5	50050	Indicatore 12.4 (Sostenibilità disavanzo effettivamente a carico dell'esercizio) maggiore dell'1,20%	SI	<input checked="" type="checkbox"/>
P6	50060	Indicatore 13.1 (Debiti riconosciuti e finanziati) maggiore dell'1%	SI	<input checked="" type="checkbox"/>
P7	50070	[Indicatore 13.2 (Debiti in corso di riconoscimento) + Indicatore 13.3 (Debiti riconosciuti e in corso di finanziamento)] maggiore dello 0,60%	SI	<input checked="" type="checkbox"/>
P8	50080	Indicatore concernente l'effettiva capacità di riscossione (riferito al totale delle entrate) minore del 47%	SI	<input checked="" type="checkbox"/>

Gli enti locali che presentano almeno la metà dei parametri deficitari (la condizione "SI" identifica il parametro deficitario) sono strutturalmente deficitari ai sensi dell'articolo 242, comma 1, Tuel.

Sulla base dei parametri suindicati l'ente è da considerarsi in condizioni strutturalmente deficitarie			SI	<input checked="" type="checkbox"/>
--	--	--	----	-------------------------------------



**Fondo Sicilia ex art. 2 L.R. 22/2/2019 n. 1  
c/o IRFIS FINSICILIA S.p.A.**



**Nota Integrativa  
al  
Bilancio di Previsione  
2022 / 2024**

## Sommario

Principali riferimenti normativi.....	3
Premessa .....	4
Criteri di valutazione adottati.....	7
ENTRATE.....	10
Titolo 2 - Trasferimenti correnti.....	10
Titolo 3 - Entrate extra tributarie.....	11
Titolo 5 - Entrate da riduzione di attività finanziarie .....	12
Titolo 9 – Entrate per conto terzi e partite di giro.....	13
SPESE.....	15
Titolo 1 – Spese correnti .....	15
Titolo 3 – Spese per incremento attività finanziarie .....	18
Titolo 7 – Uscite per conto terzi e partite di giro .....	19
Risultato di amministrazione.....	21
Elenco analitico degli utilizzi delle quote vincolate e accantonate del risultato di amministrazione presunto.....	22
Elenco degli interventi programmati per spese di investimento finanziati col ricorso al debito e con le risorse disponibili.....	22
Stanziamenti riguardanti il fondo pluriennale vincolato.....	22
Elenco delle garanzie principali o sussidiarie prestate dall'ente a favore di enti e di altri soggetti..	23
Oneri e gli impegni finanziari stimati e stanziati in bilancio, derivanti da contratti relativi a strumenti finanziari derivati o da contratti di finanziamento che includono una componente derivata.....	23
Equilibri di Bilancio .....	24
Indicatori di bilancio.....	29
Documento su Parere del Collegio dei Revisori dei Conti.....	31

## **Principali riferimenti normativi**

- Decreto dell'Assessore per l'Economia della Regione Siciliana - D.A. n. 99 del 25/02/2020
- Decreto dell'Assessore per l'Economia della Regione Siciliana - D.A. n. 1467 del 20/10/2020
- Decreto legislativo n. 118/2011 e ss.mm.ii.
- Decreto legislativo n. 267/2000, art. 172 comma 1
- Art. 11 "Applicazione dei principi contabili e schemi di bilancio" della L.R. 13 gennaio 2015, n. 3 e ss.mm.ii
- Art. 1 Decreto MEF 12/5/2016 (Trasmissione bilanci alla BDAP)
- Art. 14 legge n. 196/2009 (SIOPE)
- Art. 1, comma 533, legge 11 dicembre 2016 (SIOPE plus)
- Art. 62, comma 8, del Decreto Legge n. 112/2008, convertito nella Legge n. 133/2008
- Art. 4, comma 6, decreto del Ministero dell'economia e delle finanze, di concerto con il Ministero dell'interno, del 2 aprile 2015

## Premessa

L'art. 2 della legge regionale 22 febbraio 2019 n. 1 ha riconosciuto e confermato, nella titolarità della Regione Siciliana, le somme, pari a Euro 84.734.258,41, ridenominate "*Fondo Sicilia*", di cui alla Legge 1 febbraio 1965 n. 60, che è subentrata, ai sensi dell'art. 19, com. 12, del D.Lgs. 31 marzo 2018, n. 112, nella convenzione in essere, stipulata il 3 novembre 1965 tra il Ministero del Tesoro e l'allora I.R.F.I.S. Istituto regionale per il Finanziamento alle Industrie in Sicilia, oggi Irfis FinSicilia S.p.A..

Al riguardo, si evidenzia, che il Decreto Assessoriale n. 17/GAB del 17 giugno 2019 dell'Assessore regionale dell'Economia ha stabilito le disposizioni di attuazione della citata norma (art. 2 L.R. 22 febbraio 2019 n. 1) pertanto, in data 18 settembre 2019 è stata sottoscritta la Convenzione Contratto tra la Regione Siciliana e l'IRFIS FinSicilia S.p.A. per la gestione del Fondo Sicilia, successivamente aggiornata il 2 dicembre 2019 unitamente alla sottoscrizione di un "Addendum" e da ultimo in data 30 settembre 2020. Il Decreto dell'Assessore per l'Economia D.A. n. 99 del 25/02/2020 ha modificato (Art. 1) il precedente D.A. n. 635 del 3/4/2019 nella parte relativa all'individuazione degli Organismi strumentali della Regione ai sensi del D.Lgs. 118/2011, ed ha ricompreso - tra gli altri - espressamente il "*Fondo di rotazione per il sostegno e le agevolazioni del credito ex art. 2 l.r. 1/2019 c/o IRFIS FinSicilia (Fondo Sicilia) – ascritto al controllo del Dipartimento regionale Bilancio e Tesoro*".

Il suddetto Decreto Assessoriale n. 17/GAB ha inoltre individuato i settori di intervento ed i soggetti di riferimento nonché i plafond riservati a specifici interventi ex art. 2 com. 2 L.R. n. 1/2019 che possono essere periodicamente rideterminati con decreto dell'Assessore regionale per l'Economia, a seguito di analitico rapporto periodico sul loro concreto utilizzo. Pertanto, i Decreti dell'Assessore regionale per l'Economia, n. 50/2020 del 9/11/2020, n. 57/2020 del 4/12/2020 e n. 8/2021 del 21/01/2021, n. 23/2021 del 03/05/2021, n. 35/2021 del 15/06/2021, n. 50/2021 del 19/07/2021 e n. 77/2021 del 04/11/2021, hanno progressivamente riformulato le disponibilità del Fondo Sicilia di cui all'art. 2 della L.R. 22/02/2019 n. 1 e ss.mm.ii..

In particolare, il D.A. n. 77/2021 ha rimodulato le disponibilità dei plafond a valere sul Fondo Sicilia, in relazione agli incrementi (pari ad Euro 21,8 mln), determinati in applicazione del comma 5 dell'art. 109 della L.R. n. 9 del 15 aprile 2021, il quale prevede che per il triennio 2021-2023 le disponibilità libere generate dai rientri della Gestione a Stralcio Fondo Unico ex art. 61 L.R. 17/2004 confluiscono nel Fondo Sicilia, e ha stabilito altresì l'assegnazione a destinazione vincolata di Euro 20 mln per le specifiche finalità di cui l'art. 5, comma 12, della L.R. n. 9 del 12 maggio 2020.

Al riguardo si rimanda alle specifiche voci del presente bilancio di previsione per maggiori dettagli.

\* \* \*

Il *bilancio di previsione finanziario* è il documento nel quale vengono rappresentate contabilmente le previsioni di natura finanziaria riferite a ciascun esercizio compreso nell'arco temporale considerato ed attraverso il quale gli organi decisionali, nell'ambito dell'esercizio della propria funzione di indirizzo e di programmazione, definiscono la distribuzione delle risorse finanziarie tra i programmi e le attività che si intendono realizzare.

Il bilancio di previsione finanziario ha valenza triennale, ha carattere autorizzatorio ed è aggiornato annualmente in occasione della sua approvazione.

In regione dell'emanazione del citato D.A. n. 99 del 25/02/2020, le previsioni riguardanti il triennio 2020-2022 hanno costituito il primo bilancio di previsione finanziario del Fondo Sicilia.

Il bilancio di previsione 2022-2024 è stato predisposto nel pieno rispetto di tutti i principi contabili generali e applicati contenuti nel D.lgs. n. 118/2011 e ss.mm.ii..

Il principio contabile applicato concernente la programmazione di bilancio, allegato al D.lgs. n. 118/2011, prevede, in particolare, la stesura della Nota Integrativa quale allegato al bilancio di previsione in cui sono descritti i contenuti del bilancio.

La Nota Integrativa è il documento con il quale si completano ed arricchiscono le informazioni del bilancio integrandone i dati quantitativi al fine di renderne più chiara e significativa la lettura.

In particolare, la Nota Integrativa risponde a tre funzioni essenziali:

- 1) *analitico - descrittiva*, che dà l'illustrazione dei dati contabili che per la loro sinteticità non sono di immediata comprensione;
- 2) *informativa - integrativa*, che consente la produzione di ulteriori dati che non possono essere inseriti nei documenti contabili;
- 3) *esplicativa*, che consente di motivare le ipotesi assunte ed i principi/criteri adottati nella determinazione dei valori di bilancio.

La Nota Integrativa, inoltre, deve rispettare i seguenti contenuti, ove applicabili:

1. i criteri di valutazione adottati per la formulazione delle previsioni, con particolare riferimento agli stanziamenti riguardanti gli accantonamenti per le spese potenziali e al fondo crediti di dubbia esigibilità, dando illustrazione dei crediti per i quali non è previsto l'accantonamento a tale fondo;
2. l'elenco analitico delle quote vincolate e accantonate del risultato di amministrazione presunto al 31 dicembre dell'esercizio precedente, distinguendo i vincoli derivanti dalla legge e dai

principi contabili, dai trasferimenti, da mutui e altri finanziamenti, vincoli formalmente attribuiti dall'ente;

3. l'elenco analitico degli utilizzi delle quote vincolate e accantonate del risultato di amministrazione presunto, distinguendo i vincoli derivanti dalla legge e dai principi contabili, dai trasferimenti, da mutui e altri finanziamenti, vincoli formalmente attribuiti dall'ente;
4. l'elenco degli interventi programmati per spese di investimento finanziati col ricorso al debito e con le risorse disponibili;
5. nel caso in cui gli stanziamenti riguardanti il fondo pluriennale vincolato comprendono anche investimenti ancora in corso di definizione, le cause che non hanno reso possibile porre in essere la programmazione necessaria alla definizione dei relativi cronoprogrammi;
6. l'elenco delle garanzie principali o sussidiarie prestate dall'ente a favore di enti e di altri soggetti ai sensi delle leggi vigenti;
7. gli oneri e gli impegni finanziari stimati e stanziati in bilancio, derivanti da contratti relativi a strumenti finanziari derivati o da contratti di finanziamento che includono una componente derivata;
8. l'elenco dei propri enti ed organismi strumentali, precisando che i relativi bilanci consuntivi sono consultabili nel proprio sito internet fermo restando quanto previsto per gli enti locali dall'articolo 172, comma 1, lettera a) del decreto legislativo 18 agosto 2000, n. 267;
9. l'elenco delle partecipazioni possedute con l'indicazione della relativa quota percentuale;
10. altre informazioni riguardanti le previsioni, richieste dalla legge o necessarie per l'interpretazione del bilancio.

## **Criteria di valutazione adottati**

I criteri di valutazione adottati nella formulazione delle previsioni triennali di entrata e spesa del bilancio di previsione 2022-2024 rispettano i principi di cui all'art. 3 del D.Lgs. n. 118/2011 e del relativo alligato n. 1 "*Principi generali o postulati*":

1. Principio dell'annualità;
2. Principio dell'unità;
3. Principio dell'universalità;
4. Principio dell'integrità;
5. Principio della veridicità, attendibilità, correttezza e comprensibilità;
6. Principio della significatività e rilevanza;
7. Principio della flessibilità;
8. Principio della congruità;
9. Principio della prudenza;
10. Principio della coerenza;
11. Principio della continuità e della costanza;
12. Principio della comparabilità e della verificabilità;
13. Principio della neutralità;
14. Principio della pubblicità;
15. Principio dell'equilibrio di bilancio;
16. Principio della competenza finanziaria;
17. Principio della competenza economica;
18. Principio della prevalenza della sostanza sulla forma.

Le previsioni di entrata sono classificate in:

- 1) *titoli*, definiti secondo la fonte di provenienza dell'entrata;
- 2) *tipologie*, definite in base alla natura delle entrate, nell'ambito di ciascuna fonte di provenienza. La tipologia rappresenta l'unità elementare del bilancio parte entrata.

Le previsioni di spesa sono classificate in:

- 1) *missioni*, che rappresentano le funzioni principali e gli obiettivi strategici perseguiti, utilizzando risorse finanziarie, umane e strumentali ad esse destinate;

2) *programmi*, che rappresentano gli aggregati omogenei di attività svolte a perseguire gli obiettivi definiti nell'ambito delle missioni. Il programma rappresenta pertanto l'unità elementare del bilancio parte spesa.

La formulazione delle previsioni è stata effettuata:

- per ciò che concerne l'*entrata*, le previsioni sono state stimate con riferimento ai livelli originari di dotazione ricevute dalla Regione Siciliana (Euro 84,7 mln) e le relative rimodulazioni intercorse nel tempo a seguito dei suddetti Decreti Assessoriali, ed in gestione presso Irfis FinSicilia S.p.A. ed ai relativi accreditamenti al Fondo Sicilia; sono, altresì, relative alle previsioni di rientro in linea capitale ed interessi dei finanziamenti erogati;
- per ciò che concerne la *spesa*, tenendo conto delle esigenze dei fabbisogni finanziari ricorrenti, delle spese obbligatorie; le previsioni di spesa sono riferite principalmente alle stime di erogazioni di finanziamenti e contributi a fondo perduto nel periodo considerato sulla base delle indicazioni fornite dalle strutture di Irfis FinSicilia S.p.A. preposte alla gestione dei crediti del Fondo Sicilia.

In particolare, per garantire la flessibilità del bilancio, nella missione "*Fondi e Accantonamenti*", sono stati previsti i seguenti fondi, descritti nell'apposita sezione della presente nota integrativa:

- Fondo crediti di dubbia esigibilità;
- Fondi di riserva per spese impreviste;
- Fondi di riserva di cassa.

Stante il fatto trattarsi del terzo bilancio di previsione del Fondo Sicilia, allo stato attuale non è prevedibile l'insorgere di contenziosi per i quali dovere procedere ad accantonamenti specifici ai fondi rischi.

\* \* \*

Si evidenzia che l'equilibrio di parte corrente è rispettato in tutto il triennio. Ciò, è determinato dal valore delle entrate del titolo II (entrate da Trasferimenti correnti), in particolare derivanti dai trasferimenti correnti effettuati dal gestore del Fondo Sicilia, Irfis FinSicilia S.p.A., rispetto al valore delle spese correnti, rappresentate dalle previsioni di erogazioni di contributi a fondo perduto, delle commissioni di gestione per Irfis FinSicilia S.p.A. ed il "Fondo crediti di dubbia esigibilità" nell'intero triennio.



Inoltre, è necessario porre l'attenzione sugli schemi di bilancio pubblicati dal MEF (Ministero dell'Economia e delle Finanze) nel sito ARCONET (Armonizzazione contabile degli enti territoriali) – Ragioneria Generale dello Stato nei quali è previsto che gli stanziamenti al fondo crediti di dubbia esigibilità vengano inseriti soltanto nel Titolo I (spese correnti) o nel Titolo II (spese in conto capitale) ma per sua particolare specificità l'organismo strumentale Fondo Sicilia lo stanziava a fronte del rischio di credito relativo alle entrate del titolo V (riscossione crediti di medio-lungo termine).

Si specifica inoltre che, la particolare operatività del Fondo Sicilia ha comportato l'utilizzo della voce del Titolo II "Trasferimenti correnti da imprese", del citato "piano dei conti integrato", per la contabilizzazione degli accreditamenti da parte del gestore del Fondo Sicilia (Irfis FinSicilia S.p.A.), voce identificata come l'unica utilizzabile attribuendole natura di versamento per la costituzione iniziale del fondo di dotazione e non di componente positiva di conto economico, ciò ai fini di una rappresentazione contabile che predilige la sostanza della fattispecie in argomento.

Si precisa che le prescrizioni di cui all'art. 4, comma 6, decreto del Ministero dell'Economia e delle Finanze del 2 aprile 2015, concernente i criteri e le modalità di ripiano dell'eventuale maggiore disavanzo al 1° gennaio 2015 conseguente al "riaccertamento straordinario", non sono applicabili poiché il Fondo Sicilia è stato costituito nel 2019.

Inoltre, la presente Nota Integrativa non indica, in quanto fattispecie non verificatasi per l'esercizio 2021, le modalità di copertura contabile dell'eventuale disavanzo tecnico di cui all'articolo 3, comma 13, del decreto legislativo n. 118 del 2011.

Di seguito sono analizzate in dettaglio le voci di entrata e di spesa del bilancio di previsione 2022-2024.

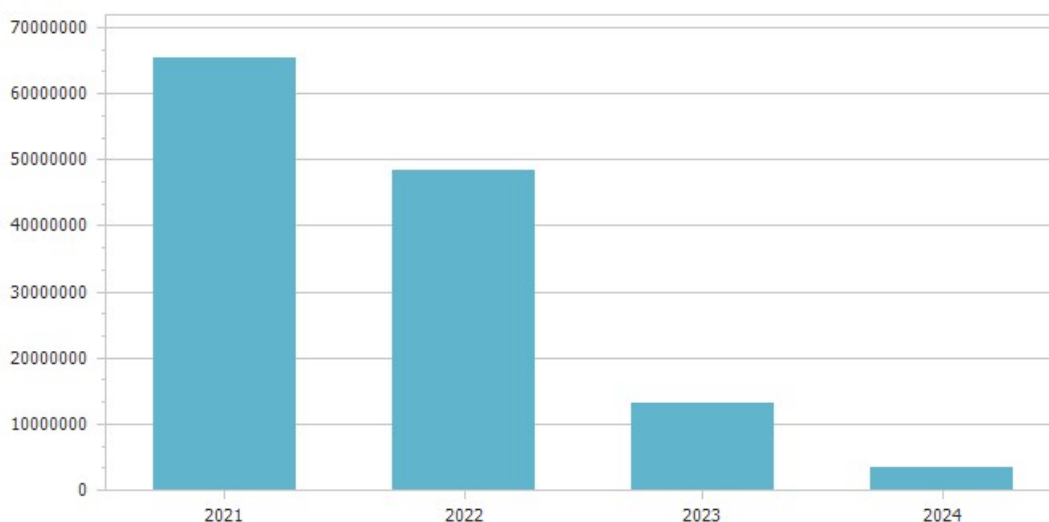
## ENTRATE

### Titolo 2 - Trasferimenti correnti

**TRASFERIMENTI CORRENTI** - Rientrano in questa tipologia le entrate derivanti dagli accreditamenti ricevuti da Irfis FinSicilia S.p.A., a tiraggio ed in relazione alle esigenze di cassa, per la successiva concessione di finanziamenti agevolati a breve ed a medio/lungo termine nonché di contributi a fondo perduto (es. misura MSL Covid-19 e Voucher CONFIDI).

La voce accoglie, inoltre, le agevolazioni di cui al Decreto dell'Assessore regionale per l'Economia n. 77 del 4 novembre 2021 che - visto il Decreto interassessoriale n. 36 del 17 giugno 2021 dell'Assessore regionale per l'Economia d'Intesa con l'Assessore regionale per la Salute - ha stabilito l'assegnazione a destinazione vincolata di ulteriori Euro 20 mln per le specifiche finalità di cui l'art. 5, commi 11 e 12, e art. 6, commi 1 e 2, della L.R. n. 9 del 12 maggio 2020 (Riconversione/produzione dispositivi di protezione individuale - D.P.I.). Al riguardo si è proceduto ad aprire presso l'Istituto cassiere Creval S.p.A. un specifico conto vincolato per la gestione delle entrate (accrediti da Regione Siciliana) e delle spese (erogazione dei contributi a fondo perduto) a valere su tale operatività.

Trasferimenti correnti					
Tipologia	Previsioni definitive 2021	Previsioni 2022	Variazione %	Previsioni 2023	Previsioni 2024
1.3 Trasferimenti correnti	65.390.680,85	48.299.197,04	-26,14	13.183.508,76	3.358.919,66
<b>Totale</b>	<b>65.390.680,85</b>	<b>48.299.197,04</b>	<b>-26,14</b>	<b>13.183.508,76</b>	<b>3.358.919,66</b>



La particolare operatività del Fondo Sicilia ha comportato l'utilizzo della voce del Titolo II "Trasferimenti correnti da imprese", del "piano dei conti integrato" pubblicato dal MEF (Ministero dell'Economia e delle Finanze) nel sito ARCONET (Armonizzazione contabile degli enti territoriali) – Ragioneria Generale dello Stato, per la contabilizzazione degli accreditamenti da parte del gestore del Fondo Sicilia (Irfis FinSicilia S.p.A.) nonché per quelli riferiti alle predette agevolazioni D.P.I.; tale voce è stata identificata come l'unica utilizzabile attribuendole natura di versamento per la costituzione iniziale del fondo di dotazione nonché per successive assegnazioni e non di componente positiva di conto economico, ciò ai fini di una rappresentazione contabile che prediliga la sostanza della fattispecie in argomento.

Gli accreditamenti da parte del gestore Irfis FinSicilia S.p.A. confluiscono periodicamente a tiraggio ed in relazione alle esigenze di cassa, in un conto corrente (SIOPE) aperto presso l'Istituto cassiere Creval S.p.A.; il gestore Irfis FinSicilia S.p.A. presidia la suddetta liquidità tramite strumenti finanziari liquidi o immediatamente liquidabili (prevalentemente conti correnti a vista e depositi presso banche) e titoli di Stato.

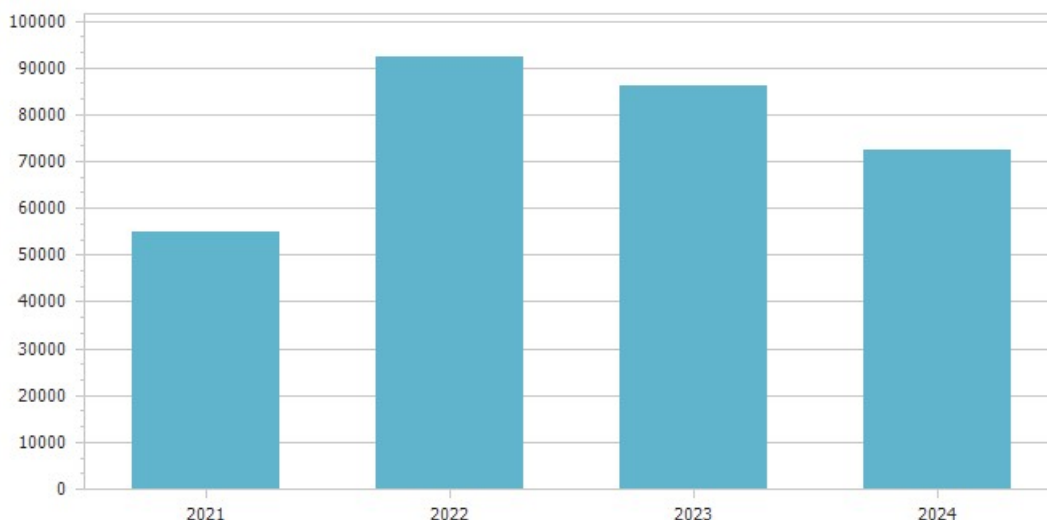
Gli accreditamenti riferiti all'operatività ex D.P.I. affluiranno sul predetto specifico conto vincolato presso l'Istituto cassiere Creval S.p.A..

### **Titolo 3 - Entrate extra tributarie**

**INTERESSI ATTIVI** - Rientrano in questa tipologia le entrate derivanti dalle previsioni di entrata riferita agli interessi, di conto e di mora, sui finanziamenti a medio e lungo termine concessi alle imprese beneficiarie ed agli interessi attivi da depositi bancari.

I dati esposti si riferiscono interamente agli interessi sui finanziamenti, di conto e di mora, che sono stati calcolati sulla base dei piani di ammortamento delle rate in scadenza negli esercizi 2022-2024.

<b>Entrate extratributarie</b>					
<b>Tipologia</b>	<b>Previsioni definitive 2021</b>	<b>Previsioni 2022</b>	<b>Variazione %</b>	<b>Previsioni 2023</b>	<b>Previsioni 2024</b>
3 Interessi attivi da titoli o finanziamenti a medio - lungo termine	54.827,61	92.322,91	68,39	86.214,41	72.335,48
<b>Totale</b>	<b>54.827,61</b>	<b>92.322,91</b>	<b>68,39</b>	<b>86.214,41</b>	<b>72.335,48</b>

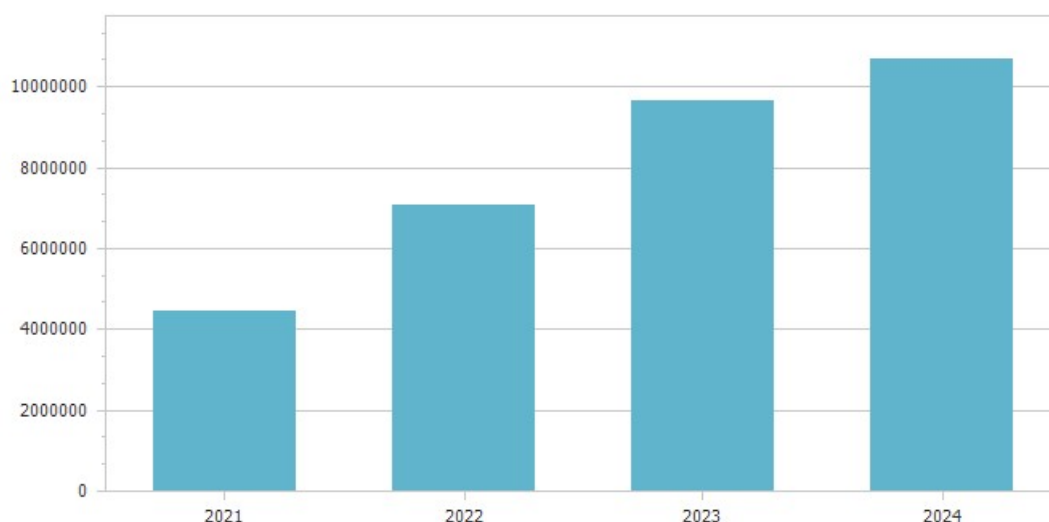


## **Titolo 5 - Entrate da riduzione di attività finanziarie**

**RISCOSSIONE CREDITI DI MEDIO-LUNGO TERMINE** - Rientrano in questa tipologia le previsioni di entrata derivanti dal rimborso delle quote capitale sui finanziamenti a medio e lungo termine concessi alle imprese beneficiarie, comprensive delle stime dei rientri comunicate da Ircac (Istituto Regionale per il Credito alla Cooperazione) e Crias (Cassa Regionale per il Credito alle Imprese Artigiane Siciliane) sulla base di quanto previsto dalle specifiche convenzioni.

Le previsioni sono state calcolate sulla base dei piani di ammortamento delle rate in scadenza negli esercizi 2022-2024.

<b>Entrate da riduzione di attività finanziarie</b>					
<b>Tipologia</b>	<b>Previsioni definitive 2021</b>	<b>Previsioni 2022</b>	<b>Variazione %</b>	<b>Previsioni 2023</b>	<b>Previsioni 2024</b>
5 Riscossione crediti di medio-lungo termine a tasso agevolato da Imprese	4.449.799,17	7.065.282,45	58,78	9.659.447,51	10.686.163,97
<b>Totale</b>	<b>4.449.799,17</b>	<b>7.065.282,45</b>	<b>58,78</b>	<b>9.659.447,51</b>	<b>10.686.163,97</b>



## **Titolo 9 – Entrate per conto terzi e partite di giro**

**ENTRATE PER PARTITE DI GIRO** - Rientrano in questa tipologia le previsioni di entrata riferite agli SDD (Sepa Direct Debit) non andati a buon fine e quindi non incassati dall’Istituto cassiere, relativi alle rate dei finanziamenti erogati alla clientela nonché, gli incassi di somme non dovute e/o incassate in eccesso dalle imprese beneficiarie a seguito dell’erogazione di finanziamenti e/o contributi.

**ENTRATE PER CONTO TERZI** - Rientrano in questa tipologia le entrate relative alle somme trattenute in sede di erogazione di finanziamenti e contributi, riferite sia alle commissioni a carico dei beneficiari, spettanti ad Irfis FinSicilia S.p.A. in qualità di gestore del Fondo Sicilia ed in aderenza alle convenzione stipulate in applicazione delle Disposizioni di Attuazione - D.A. n. 17/GAB del 17/06/2019, sia alle ritenute d’acconto previste per legge.

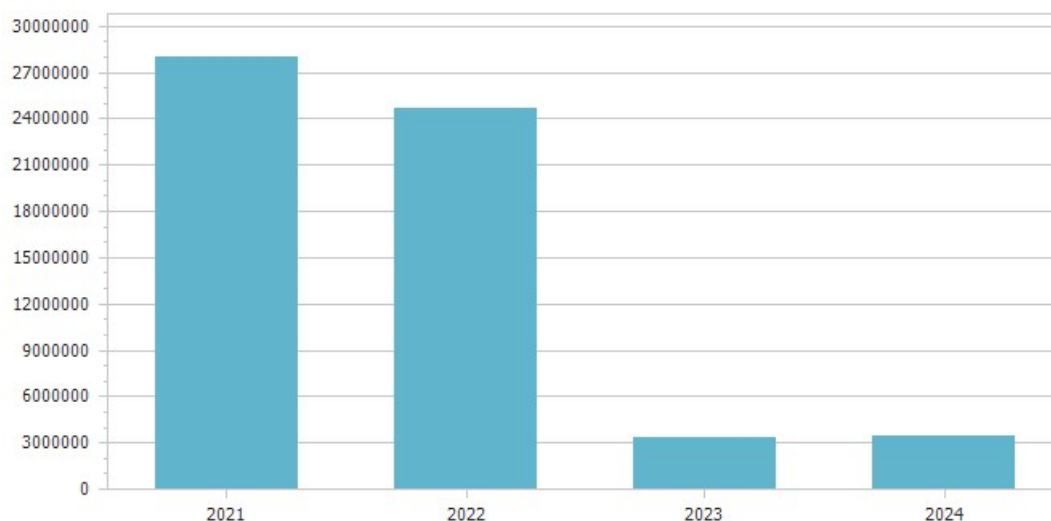
<b>Entrate per conto terzi e partite di giro</b>					
<b>Tipologia</b>	<b>Previsioni definitive 2021</b>	<b>Previsioni 2022</b>	<b>Variazione %</b>	<b>Previsioni 2023</b>	<b>Previsioni 2024</b>
Rientri clientela erog.ni C/Irfis - SDD	340.000,00	400.000,00	17,65	450.000,00	500.000,00
Restituzione di somme non dovute o incassate in eccesso da imprese	130.000,00	200.000,00	53,85	250.000,00	300.000,00
- Ritenute 4% su contributi	52.523,42	0,00	-100,00	0,00	0,00

- Commissioni da beneficiari C/Irfis	1.501.000,00	384.000,00	-74,42	198.000,00	104.000,00
- Commissioni da beneficiari in favore dei Confidi	1.975,00	0,00	-100,00	0,00	0,00
<b>Totale</b>	<b>2.025.498,42</b>	<b>984.000,00</b>	<b>-51,42</b>	<b>898.000,00</b>	<b>904.000,00</b>

## SPESE

### Titolo 1 – Spese correnti

Spese correnti					
Macroaggregato	Previsioni definitive 2021	Previsioni 2022	Variazione %	Previsioni 2023	Previsioni 2024
1.3 Acquisto di beni e servizi	3.055.188,18	3.774.432,03	23,54	3.142.721,39	3.142.712,39
1.4 Trasferimenti correnti	24.669.526,89	20.682.275,46	-16,16	0,00	0,00
1.9 Rimborsi e poste correttive delle entrate	9.589,05	5.000,00	-47,86	0,00	0,00
1.10 Altre spese correnti	264.967,58	168.664,62	-36,35	195.671,99	245.207,07
<b>Totale</b>	<b>27.999.271,70</b>	<b>24.630.372,11</b>	<b>-12,03</b>	<b>3.338.393,38</b>	<b>3.387.928,46</b>



#### **ACQUISTO DI BENI E SERVIZI** - La voce accoglie le seguenti fattispecie:

- i compensi di gestione spettante ad Irfis FinSicilia S.p.A.:
  - ai sensi della Convenzione – Contratto sottoscritta con la Regione Siciliana il 18 settembre 2019, aggiornata il 2 dicembre 2019 e da ultimo in data 30 settembre 2020, del D.A. n. 45 del 25.09.2020 ed in ultimo del D.A. n. 50 del 20.07.2021;
  - relativi alla misura in favore dell'editoria, sia cartacea che digitale delle emittenti radiotelevisive e delle agenzie di stampa operanti nel territorio ex art. 10, comma 4, della L.R. n. 9 del 12 maggio 2020, di cui al D.A. n. 23 del 3.05.2021;
  - per la gestione dei fondi a destinazione vincolata per le specifiche finalità di cui l'art. 5, commi 11 e 12, e art. 6, commi 1 e 2, della L.R. n. 9 del 12 maggio 2020 riferiti alla misura

in favore delle imprese operanti in Sicilia che hanno completato o avviato processi di riconversione o intendono avviare processi di produzione industriale di dispositivi di protezione individuale - D.P.I.;

- le previsioni di spesa per lo svolgimento delle attività di animazione, piani di comunicazione, progetti di studio e ricerca, approfondimenti tematici, di cui all'art. 8 del D.A. GAB n. 17/2019 e come rideterminati dal D.A. n. 57/2020 (pari ad Euro 65.860,83 per 2022).

**TRASFERIMENTI CORRENTI** – La voce si riferisce alle seguenti fattispecie:

- le previsioni di erogazioni delle agevolazioni di cui alla "*Misura Straordinaria di Liquidità – MSL – Contributo a fondo perduto a fronte di finanziamenti concessi alle imprese con sede in Sicilia danneggiate dall'emergenza epidemiologica da COVID-19*". A riguardo sono stati adottati i seguenti provvedimenti da parte del Governo della Regione Siciliana per l'attuazione *a valere sul Fondo Sicilia ex art. 2 L.R. 22 febbraio 2019'*:
  - Delibere della Giunta regionale della Sicilia n. 88/2020, n. 108/2020, n. 136/2020;
  - Decreto dell'Assessore regionale per l'Economia n. 12 del 23/3/2020 n. 13 dell'1.04.2020.
- le stime di uscita relative ai contributi a fondo perduto ai Confidi per escussione di garanzie da essi rilasciate su finanziamenti concessi da banche o intermediari finanziari e *vouchers*, ai sensi della Convenzione sottoscritta tra IRFIS FinSicilia S.p.A. e Assoconfidi del 19 dicembre 2019 nonché i contributi a fondo perduto in conto esercizio erogati ai sensi della Delibera di Giunta Regione Siciliana n. 136/2020;
- gli stanziamenti riferiti alle agevolazioni di cui al D.A. n. 23 del 3.05.2021 relativo alla misura in favore dell'editoria, sia cartacea che digitale delle emittenti radiotelevisive e delle agenzie di stampa operanti nel territorio, ex art. 10, comma 4, della L.R. n. 9 del 12 maggio 2020;
- gli stanziamenti riferiti alle agevolazioni di cui al D.A. n. 77 del 4.11.2021 relativo alla misura in favore delle imprese operanti in Sicilia che hanno completato o avviato processi di riconversione o intendono avviare processi di produzione industriale di dispositivi di protezione individuale - D.P.I. ex art. 5, commi 11 e 12, e art. 6, commi 1 e 2, della L.R. n. 9 del 12 maggio 2020.

Di seguito si fornisce la composizione per anno di previsione:



Tipologia	Previsioni definitive 2021	Previsioni 2022	Variazione %	Previsioni 2023	Previsioni 2024
Erogazioni ad imprese contributo c/esercizio fondo perduto - COVID	11.521.148,42	898.921,64	-92,20	0,00	0,00
Erogazioni Voucher/Garanzie - CONFIDI	656.161,00	304.006,24	-53,67	0,00	0,00
Erogazioni fondo editoria L.R. n. 9/2020 art. 10 com. 4	9.500.000,00	0,00	-100,00	0,00	0,00
Erogazioni contributo fondo perduto - DPI ex art. 5, c. 11 e 12 e art. 6 c. 1 e 2, L.R. n. 9/2020	2.992.217,47	19.392.825,05	548,11	0,00	0,00
Erogazioni contributi a fondo perduto c/o restituzioni	0,00	86.522,53	100,00	0,00	0,00
<b>Totale</b>	<b>24.669.526,89</b>	<b>20.682.275,46</b>	<b>-16,16</b>	<b>0,00</b>	<b>0,00</b>

**RIMBORSI E POSTE CORRETTIVE DELLE ENTRATE** – La voce accoglie le previsioni di rimborso ad imprese per somme non dovute o incassate in eccesso, da restituire alla clientela.

**ALTRE SPESE CORRENTI** - I dati sono così distinti:

Altre spese correnti	Previsioni definitive 2021	Previsioni 2022	Previsioni 2023	Previsioni 2024
<b>Fondo crediti di dubbia esigibilità</b>	<b>251.536,90</b>	<b>91.769,00</b>	<b>182.733,34</b>	<b>232.268,41</b>
- Fondo crediti di dubbia esigibilità - capitale	248.536,04	88.081,59	179.354,83	229.473,69
- Fondo crediti di dubbia esigibilità - interessi	3.000,86	3.687,41	3.378,51	2.794,72
<b>Fondo di riserva spese impreviste</b>	<b>9.930,68</b>	<b>73.395,62</b>	<b>9.438,66</b>	<b>9.438,66</b>
<b>Oneri bancari</b>	<b>3.500,00</b>	<b>3.500,00</b>	<b>3.500,00</b>	<b>3.500,00</b>
<b>Totale</b>	<b>264.967,58</b>	<b>168.664,62</b>	<b>195.672,00</b>	<b>245.207,07</b>

### **Fondo crediti di dubbia esigibilità**

Nella missione "Fondi e accantonamenti" all'interno del programma "Fondo crediti di dubbia esigibilità" è stanziato l'accantonamento al fondo crediti di dubbia esigibilità, sia in linea capitale che in linea interessi, il cui ammontare è stato determinato, nel rispetto del principio di prudenza, in considerazione della dimensione degli stanziamenti relativi ai crediti che si prevede si formeranno nel triennio in esame, della loro natura e dell'andamento dei rientri negli esercizi precedenti (quinquennio).

Il fondo è stato calcolato secondo quanto stabilito dal principio contabile, con riferimento alla media dell'andamento delle entrate (*quota crediti accertati e non incassati/crediti accertati*, per ciascuna tipologia di entrata considerata) del solo esercizio precedente, tenuto conto che, come già riferito, l'esercizio 2020 è il primo esercizio contabile dell'Organismo Strumentale.

### **Fondi di riserva per spese impreviste**

Per garantire la flessibilità del bilancio, nella missione "Fondi e Accantonamenti", all'interno del programma "Fondo di riserva", è stato previsto un fondo di riserva per spese impreviste conforme ai limiti sanciti dall'art. 166 comma 2-ter del D.Lgs. n. 267/2000 ovvero pari allo 0,30% del totale delle spese correnti di competenza previste in bilancio.

Di seguito ne dettagliamo la composizione:

<b>BILANCIO</b>	<b>SPESE CORRENTI</b>	<b>MINIMO 0,3%</b>	<b>MASSIMO 2,0%</b>	<b>STANZIAMENTO F.DO DI RISERVA</b>	<b>% Applicata</b>
<b>2022</b>	24.465.207,48	73.395,62	489.304,15	73.395,62	0,3%
<b>2023</b>	3.146.221,39	9.438,66	62.924,43	9.438,66	0,3%
<b>2024</b>	3.146.221,39	9.438,66	62.924,43	9.438,66	0,3%

### **Fondi di riserva di cassa**

Nella missione "Fondi e Accantonamenti", all'interno del programma "Fondo di riserva", è stato iscritto anche un fondo di riserva di cassa pari a Euro 155.496,68 non inferiore allo 0,2% delle spese finali, il cui utilizzo avviene con deliberazioni dell'organo decisionale.

\* \* \*

In considerazione che l'attività operativa del Fondo Sicilia è iniziata nel 2020, allo stato attuale non è prevedibile l'insorgere di contenziosi per i quali dovere procedere ad accantonamenti a fondi rischi.

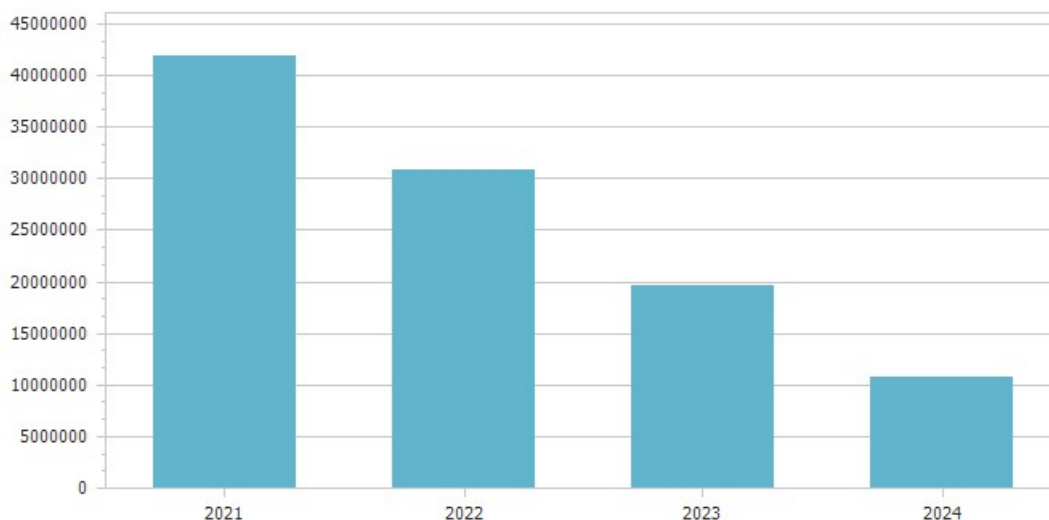
### **Titolo 3 – Spese per incremento attività finanziarie**

**CONCESSIONE CREDITI DI MEDIO-LUNGO TERMINE A TASSO AGEVOLATO** - In questa voce sono classificate le previsioni di spesa relative alla concessione di crediti a medio termine a tasso agevolato a favore delle imprese ai sensi dell'art. 2 della L.R. 22 febbraio 2019 n. 1 e ss.mm.ii. sulla base dei plafond, di cui ai citati D.A. in premessa, delle previsioni di rientro in linea

dei finanziamenti erogati, ed in particolare delle previsioni di patrimonializzazione del Fondo Sicilia per il triennio 2021-2023, in applicazione del comma 5 dell'art. 109 della L.R. n. 9 del 15 aprile 2021, relative alle disponibilità libere generate dai rientri della Gestione a Stralcio Fondo Unico ex art. 61 L.R. 17/2004.

L'aggregato in argomento comprese, altresì, le previsioni di erogazioni concesse alle imprese beneficiarie per il tramite di Ircac (Istituto Regionale per il Credito alla Cooperazione) e Crias (Cassa Regionale per il Credito alle Imprese Artigiane Siciliane) ai sensi delle specifiche convenzioni, nonché le spese relative alla concessione di garanzie di firma (garanzie fideiussorie).

<b>Spese per incremento attività finanziarie</b>					
<b>Macroaggregato</b>	<b>Previsioni definitive 2021</b>	<b>Previsioni 2022</b>	<b>Variazione %</b>	<b>Previsioni 2023</b>	<b>Previsioni 2024</b>
3.3 Concessione crediti di medio-lungo termine	41.896.035,93	30.826.430,29	-26,42	19.590.777,30	10.729.490,65
<b>Totale</b>	<b>41.896.035,93</b>	<b>30.826.430,29</b>	<b>-26,42</b>	<b>19.590.777,30</b>	<b>10.729.490,65</b>



## **Titolo 7 – Uscite per conto terzi e partite di giro**

**USCITE PER PARTITE DI GIRO** - Rientrano in questa tipologia le previsioni di uscita riferite agli storni di SDD (Sepa Direct Debit) effettuati dall'Istituto cassiere per il mancato accredito di rate dei finanziamenti erogati alla clientela nonché, le restituzioni di somme non dovute e/o incassate in eccesso dalle imprese beneficiarie a seguito dell'erogazione di finanziamenti e/o contributi.

**USCITE PER CONTO TERZI** – La voce accoglie le uscite relative al versamento ritenute d’acconto previste per legge che periodicamente il Fondo Sicilia versa alle Regione Siciliana in specifici capitoli di entrata di bilancio nonché, le commissioni a carico dei beneficiari trattenute in sede di erogazione e spettanti ad Irfis FinSicilia S.p.A., in qualità di gestore del Fondo Sicilia ed in aderenza alle convenzione stipulate in applicazione delle Disposizioni di Attuazione - D.A. n. 17/GAB del 17/06/2019.

<b>Uscite per conto terzi e partite di giro</b>					
<b>Tipologia</b>	<b>Previsioni definitive 2021</b>	<b>Previsioni 2022</b>	<b>Variazione %</b>	<b>Previsioni 2023</b>	<b>Previsioni 2024</b>
Rientri clientela erog.ni C/Irfis - SDD	340.000,00	400.000,00	17,65	450.000,00	500.000,00
Restituzione di somme non dovute o incassate in eccesso da imprese	130.000,00	200.000,00	53,85	250.000,00	300.000,00
- Ritenute 4% su contributi	52.523,42	0,00	-100,00	0,00	0,00
- Commissioni da beneficiari C/Irfis	1.501.000,00	384.000,00	-74,42	198.000,00	104.000,00
- Commissioni da beneficiari in favore dei Confidi	1.975,00	0,00	-100,00	0,00	0,00
<b>Totale</b>	<b>2.025.498,42</b>	<b>984.000,00</b>	<b>-51,42</b>	<b>898.000,00</b>	<b>904.000,00</b>

## Risultato di amministrazione

Il risultato di amministrazione presunto al 31/12/2021 è così composto:

<b>Prospetto dimostrativo risultato di amministrazione</b>		
<b>1) Determinazione del risultato di amministrazione presunto al 31/12/2021</b>		
<b>(+)</b>	<b>Risultato di amministrazione iniziale dell'esercizio 2021</b>	<b>0,00</b>
(+)	Fondo pluriennale vincolato iniziale dell'esercizio 2021	0,00
(+)	Entrate già accertate nell'esercizio 2021	61.619.111,23
(-)	Uscite già impegnate nell'esercizio 2021	61.619.111,23
(-)	Riduzione dei residui attivi già verificatasi nell'esercizio 2021	0,00
(+)	Incremento dei residui attivi già verificatasi nell'esercizio 2021	0,00
(+)	Riduzione dei residui passivi già verificatasi nell'esercizio 2021	0,00
<b>(=)</b>	<b>Risultato di amministrazione dell'esercizio 2021 alla data di redazione del bilancio di previsione dell'anno 2022</b>	<b>0,00</b>
(+)	Entrate che prevedo di accertare per il restante periodo dell'esercizio 2021	0,00
(-)	Spese che prevedo di impegnare per il restante periodo dell'esercizio 2021	0,00
(-)	Riduzione dei residui attivi presunta per il restante periodo dell'esercizio 2021	0,00
(+)	Incremento dei residui attivi presunto per il restante periodo dell'esercizio 2021	0,00
(+)	Riduzione dei residui passivi presunta per il restante periodo dell'esercizio 2021	0,00
(-)	Fondo pluriennale vincolato finale presunto dell'esercizio 2021 (1)	0,00
<b>(=)</b>	<b>A) Risultato di amministrazione presunto al 31/12/2021</b>	<b>0,00</b>
<b>2) Composizione del risultato di amministrazione presunto al 31/12/2021</b>		
<b>Parte accantonata (3)</b>		
	Fondo crediti di dubbia esigibilità al 31/12 (4)	0,00
	Accantonamento residui perenti al 31/12 (solo per le regioni) (5)	0,00
	Fondo anticipazioni liquidità (5)	0,00
	Fondo perdite società partecipate (5)	0,00
	Fondo contenzioso (5)	0,00
	Altri accantonamenti (5)	0,00
	<b>B) Totale parte accantonata</b>	<b>0,00</b>
<b>Parte vincolata al 31/12/2021</b>		
	Vincoli derivanti da leggi e dai principi contabili	0,00
	Vincoli derivanti da trasferimenti	0,00
	Vincoli derivanti dalla contrazione di mutui	0,00
	Vincoli formalmente attribuiti dall'ente	0,00
	Altri vincoli	0,00
	<b>C) Totale parte vincolata</b>	<b>0,00</b>
<b>Parte destinata agli investimenti</b>		

	<b>D) Totale parte destinata agli investimenti</b>	<b>0,00</b>
	<b>E) Totale parte disponibile (E=A-B-C-D)</b>	<b>0,00</b>
	F) di cui Disavanzo da debito autorizzato e non contratto (6)	0,00
<b>Se E è negativo, tale importo è iscritto tra le spese del bilancio di previsione come disavanzo da ripianare (7)</b>		
	F) di cui Disavanzo da debito autorizzato e non contratto (6)	0,00
<b>3) Utilizzo quote vincolate del risultato di amministrazione presunto al 31/12/2021:</b>		
	Utilizzo vincoli derivanti da leggi e dai principi contabili	0,00
	Utilizzo vincoli derivanti da trasferimenti	0,00
	Utilizzo vincoli derivanti dalla contrazione di mutui	0,00
	Utilizzo vincoli formalmente attribuiti dall'ente	0,00
	Utilizzo altri vincoli	0,00
	Totale utilizzo avanzo di amministrazione presunto	0,00

Si ricorda che, come indicato in premessa, le previsioni riguardanti il triennio 2020-2022 hanno costituito il primo bilancio di previsione finanziario del Fondo Sicilia, non si applica, pertanto, quanto previsto dall'articolo 4, comma 6, decreto del Ministero dell'economia e delle finanze, di concerto con il Ministero dell'interno, del 2 aprile 2015, concernente i criteri e le modalità di ripiano dell'eventuale maggiore disavanzo al 1° gennaio 2015 conseguente al "riaccertamento straordinario".

Altresì, tenuto conto che il risultato di amministrazione dell'esercizio 2021 alla data di redazione del bilancio di previsione dell'anno 2022, risulta pari a zero, come si evince dalla suddetta tabella, la presente Nota Integrativa non indica le modalità di copertura contabile dell'eventuale disavanzo tecnico di cui all'articolo 3, comma 13, del decreto legislativo n. 118 del 2011."

### **Elenco analitico degli utilizzi delle quote vincolate e accantonate del risultato di amministrazione presunto**

Fattispecie non applicabile al Fondo Sicilia.

### **Elenco degli interventi programmati per spese di investimento finanziati col ricorso al debito e con le risorse disponibili**

Fattispecie non applicabile al Fondo Sicilia.

### **Stanziamanti riguardanti il fondo pluriennale vincolato**

Fattispecie non applicabile al Fondo Sicilia.

**Elenco delle garanzie principali o sussidiarie prestate dall'ente a favore di enti e di altri soggetti**

L'Ente non ha rilasciato garanzie a favore di terzi.

**Oneri e gli impegni finanziari stimati e stanziati in bilancio, derivanti da contratti relativi a strumenti finanziari derivati o da contratti di finanziamento che includono una componente derivata**

Fattispecie non applicabile al Fondo Sicilia.

**Elenco degli enti ed organismi strumentali**

Fattispecie non applicabile al Fondo Sicilia.

**Elenco delle partecipazioni societarie possedute**

Fattispecie non applicabile al Fondo Sicilia.

## Equilibri di Bilancio

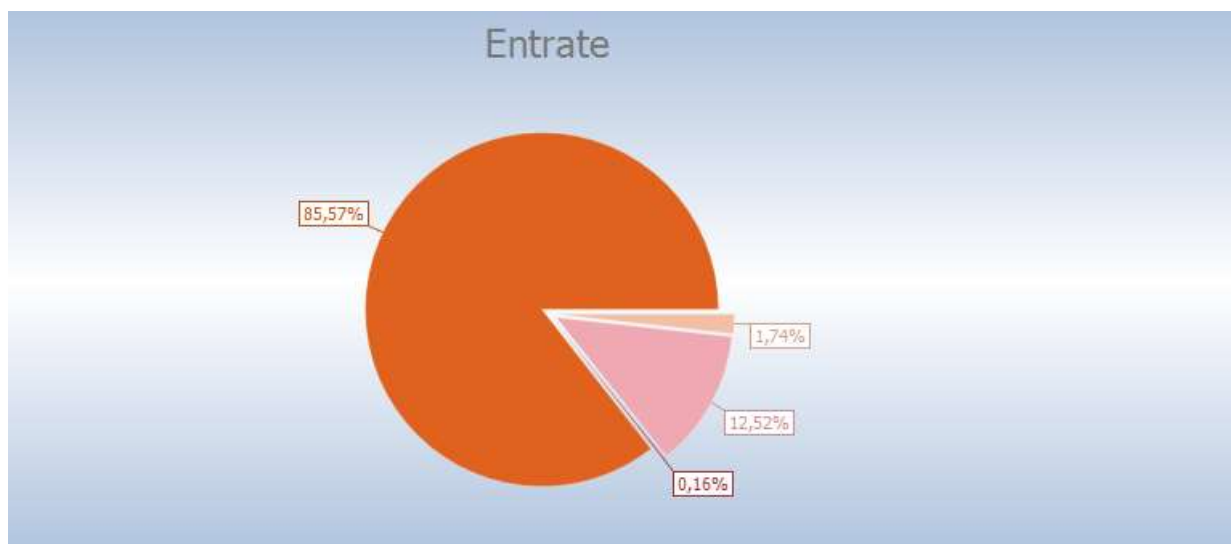
I principali equilibri di bilancio relativi agli esercizi 2022-2024, da rispettare in sede di programmazione e di gestione, sono i seguenti:

- *pareggio complessivo di bilancio*, secondo il quale il bilancio di previsione deve essere deliberato in pareggio finanziario, ovvero la previsione del totale delle entrate deve essere uguale al totale delle spese (si veda tabella seguente "QUADRO GENERALE RIASSUNTIVO - 2022" e tabella "QUADRO GENERALE RIASSUNTIVO" di pag. 23 delle allegate tabelle di bilancio);
- *equilibrio di parte corrente e di parte capitale* (si veda tabella seguente "EQUILIBRI DI BILANCIO" e tabella "EQUILIBRI DI BILANCIO" di pag. 24 delle allegate tabelle di bilancio);

<b>QUADRO GENERALE RIASSUNTIVO - 2022</b>	
<b>ENTRATE</b>	
Utilizzo avanzo di amministrazione	0,00
Fondo pluriennale vincolato per spese correnti	0,00
Fondo pluriennale vincolato per spese in conto capitale	0,00
Titolo 1 Entrate correnti di natura tributaria, contributiva e perequativa	0,00
Titolo 2 Trasferimenti correnti	48.299.197,04
Titolo 3 Entrate extratributarie	92.322,91
Titolo 4 Entrate in conto capitale	0,00
Titolo 5 Entrate da riduzione di attività finanziarie	7.065.282,45
<b>Totale entrate finali</b>	<b>55.456.802,40</b>
Titolo 6 Accensione Prestiti	0,00
Titolo 7 Anticipazioni da istituto tesoriere/cassiere	0,00
Titolo 9 Entrate per conto terzi e partite di giro	984.000,00
<b>Totale titoli</b>	<b>56.440.802,40</b>
<b>TOTALE ENTRATE</b>	<b>56.440.802,40</b>
<b>SPESE</b>	
Disavanzo di amministrazione	0,00
Titolo 1 Spese correnti	24.630.372,11
- di cui fondo pluriennale vincolato	0,00
Titolo 2 Spese in conto capitale	0,00
- di cui fondo pluriennale vincolato	0,00
Titolo 3 Spese per incremento attività finanziarie	30.826.430,29
<b>Totale spese finali</b>	<b>55.456.802,40</b>



Titolo 4 Rimborso Prestiti	0,00
Titolo 5 Chiusura Anticipazioni ricevute da istituto tesoriere/cassiere	0,00
Titolo 7 Uscite per conto terzi e partite di giro	984.000,00
<b>Totale titoli</b>	<b>56.440.802,40</b>
<b>TOTALE SPESE</b>	<b>56.440.802,40</b>



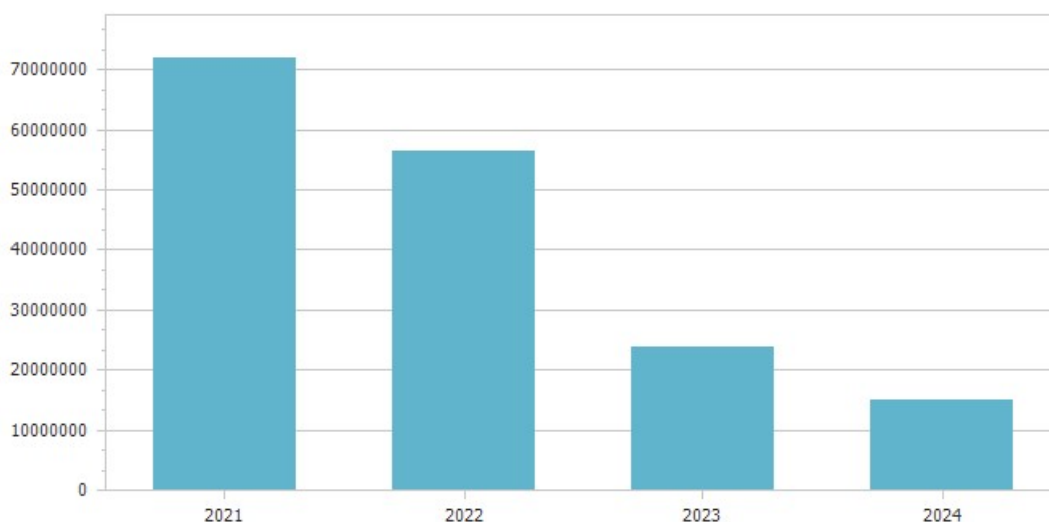
<b>EQUILIBRI DI BILANCIO</b>				
<b>EQUILIBRIO ECONOMICO - FINANZIARIO</b>		<b>COMPETENZA ANNO 2022</b>	<b>COMPETENZA ANNO 2023</b>	<b>COMPETENZA ANNO 2024</b>
Utilizzo risultato di amministrazione destinato al finanziamento delle spese correnti e al rimborso di prestiti	(+)	0,00	0,00	0,00
Ripiano disavanzo di amministrazione esercizio precedente	(-)	0,00	0,00	0,00
Fondo pluriennale vincolato per spese correnti iscritto in entrata	(+)	0,00	0,00	0,00
Entrate titoli 1-2-3	(+)	48.391.519,65	13.269.723,17	3.431.255,14
Entrate in conto capitale per Contributi agli investimenti direttamente destinati al rimborso dei prestiti da amministrazioni pubbliche (2)	(+)	0,00	0,00	0,00
Entrate Titolo 4.03 - Altri trasferimenti in conto capitale	(+)	0,00	0,00	0,00
Entrate in c/capitale destinate all'estinzione anticipata di prestiti	(+)	0,00	0,00	0,00
Entrate per accensioni di prestiti destinate all'estinzione anticipata di prestiti	(+)	0,00	0,00	0,00
Entrate di parte capitale destinate a spese correnti in base a specifiche disposizioni di legge o dei principi contabili	(+)	0,00	0,00	0,00
Spese correnti	(-)	24.630.372,11	3.338.393,38	3.387.928,46
<i>- di cui fondo pluriennale vincolato</i>	(-)	<i>0,00</i>	<i>0,00</i>	<i>0,00</i>
Spese Titolo 2.04 - Altri trasferimenti in conto capitale	(-)	0,00	0,00	0,00
Variazioni di attività finanziarie (se negativo)	(-)	23.761.147,84	9.931.329,79	43.326,68
Rimborso prestiti	(-)	0,00	0,00	0,00
<i>- di cui Fondo anticipazioni di liquidità</i>		<i>0,00</i>	<i>0,00</i>	<i>0,00</i>
<i>- di cui per estinzione anticipata di prestiti</i>		<i>0,00</i>	<i>0,00</i>	<i>0,00</i>
<b>A) Equilibrio di parte corrente (+)</b>	<b>(+)</b>	<b>0,00</b>	<b>0,00</b>	<b>0,00</b>
Utilizzo risultato di amministrazione per il finanziamento di spese d'investimento al netto del Fondo anticipazione di liquidità	(+)	0,00	0,00	0,00
Fondo pluriennale vincolato per spese in conto capitale iscritto in entrata	(+)	0,00	0,00	0,00
Entrate in conto capitale (Titolo 4)	(+)	0,00	0,00	0,00
Entrate Titolo 5.01.01 - Alienazioni di partecipazioni	(+)	0,00	0,00	0,00
Entrate per accensioni di prestiti (titolo 6)	(+)	0,00	0,00	0,00
Entrate in conto capitale per Contributi agli investimenti direttamente destinati al rimborso dei prestiti da amministrazioni pubbliche (2)	(-)	0,00	0,00	0,00
Entrate in c/capitale destinate all'estinzione anticipata di prestiti	(-)	0,00	0,00	0,00
Entrate di parte capitale destinate a spese correnti in base a specifiche disposizioni di legge	(-)	0,00	0,00	0,00
Entrate per accensioni di prestiti destinate all'estinzione anticipata di prestiti	(-)	0,00	0,00	0,00
Entrate Titolo 4.03 - Altri trasferimenti in conto capitale	(-)	0,00	0,00	0,00
Spese in conto capitale	(-)	0,00	0,00	0,00
<i>- di cui fondo pluriennale vincolato</i>	(-)	<i>0,00</i>	<i>0,00</i>	<i>0,00</i>
Spese Titolo 2.04 - Altri trasferimenti in conto capitale	(+)	0,00	0,00	0,00

Spese Titolo 3.01.01 - Acquisizioni di partecipazioni e conferimenti di capitale	(-)	0,00	0,00	0,00
Ripiano disavanzo pregresso derivante da debito autorizzato e non contratto (presunto)	(-)	0,00	0,00	0,00
Variazioni di attività finanziarie (se positivo)	(+)	0,00	0,00	0,00
<b>B) Equilibrio di parte capitale</b>		<b>0,00</b>	<b>0,00</b>	<b>0,00</b>
Utilizzo risultato presunto di amministrazione al finanziamento di attività finanziarie (**)	(+)	0,00	0,00	0,00
Fondo pluriennale vincolato per incremento di attività finanziarie iscritto in entrata	(+)	0,00	0,00	0,00
Entrate titolo 5.00 - Riduzioni attività finanziarie	(+)	7.065.282,45	9.659.447,51	10.686.163,97
Spese titolo 3.00 - Incremento attività finanziarie	(-)	30.826.430,29	19.590.777,30	10.729.490,65
Entrate Titolo 5.01.01 - Alienazioni di partecipazioni	(-)	0,00	0,00	0,00
Spese Titolo 3.01.01 - Acquisizioni di partecipazioni e conferimenti di capitale	(+)	0,00	0,00	0,00
<b>C) Variazioni attività finanziaria</b>		<b>-23.761.147,84</b>	<b>-9.931.329,79</b>	<b>-43.326,68</b>
<b>EQUILIBRIO FINALE (D=A+B)</b>		<b>0,00</b>	<b>0,00</b>	<b>0,00</b>
<b>Saldo corrente ai fini della copertura degli investimenti pluriennali delle Regioni a statuto ordinario</b>		<b>0,00</b>	<b>0,00</b>	<b>0,00</b>
A) Equilibrio di parte corrente	(+)	0,00	0,00	0,00
Utilizzo risultato di amministrazione destinato al finanziamento di spese correnti e al rimborso di prestiti al netto del Fondo anticipazione di liquidità	(-)	0,00	0,00	0,00
Fondo pluriennale vincolato per spese correnti iscritto in entrata al netto delle componenti non vincolate derivanti dal riaccertamento ord.	(-)	0,00	0,00	0,00
Entrate titoli 1-2-3 non sanitarie con specifico vincolo di destinazione	(-)	0,00	0,00	0,00
Entrate titoli 1-2-3 destinate al finanziamento del SSN	(-)	0,00	0,00	0,00
Spese correnti non sanitarie finanziate da entrate con specifico vincolo di destinazione	(+)	0,00	0,00	0,00
Fondo pluriennale vincolato di parte corrente (di spesa) al netto delle componenti non vincolate derivanti dal riaccertamento ord.	(+)	0,00	0,00	0,00
Spese correnti finanziate da entrate destinate al SSN	(+)	0,00	0,00	0,00
<b>Equilibrio di parte corrente ai fini della copertura degli investimenti pluriennali.</b>		<b>0,00</b>	<b>0,00</b>	<b>0,00</b>
<b>Saldo corrente ai fini della copertura degli investimenti pluriennali delle Autonomie speciali</b>		<b>0,00</b>	<b>0,00</b>	<b>0,00</b>
A) Equilibrio di parte corrente	(+)	0,00	0,00	0,00
Utilizzo risultato di amministrazione destinato al finanziamento di spese correnti e al rimborso di prestiti al netto del Fondo anticipazione di liquidità (H)	(-)	0,00	0,00	0,00
<b>Equilibrio di parte corrente ai fini della copertura degli investimenti pluriennali.</b>		<b>0,00</b>	<b>0,00</b>	<b>0,00</b>

I dati su esposti mostrano come l'equilibrio di parte corrente è sempre rispettato in tutto il triennio. Tale effetto è ascrivibile sostanzialmente all'ammontare delle entrate da trasferimenti correnti costituite dai versamenti effettuati dal gestore del Fondo Sicilia Irfis FinSicilia S.p.A., nonché dalle previsioni di entrata dalla Regione Siciliana connesse alla misura in favore delle imprese operanti in Sicilia che hanno completato o avviato processi di riconversione o intendono avviare processi di produzione industriale di dispositivi di protezione individuale - D.P.I., ex art. 5, commi 11 e 12, e

art. 6, commi 1 e 2, della L.R. n. 9 del 12 maggio 2020, rispetto al dato delle spese correnti, rappresentato in particolare dalle previsioni di uscita per le erogazioni di contributi a fondo perduto (MSL. Voucher CONFIDI e DPI), dai compensi di gestione spettanti ad Irfis nelle annualità 2022-2024, e dalle altre spese correnti quali il Fondo crediti di dubbia esigibilità nell'intero triennio.

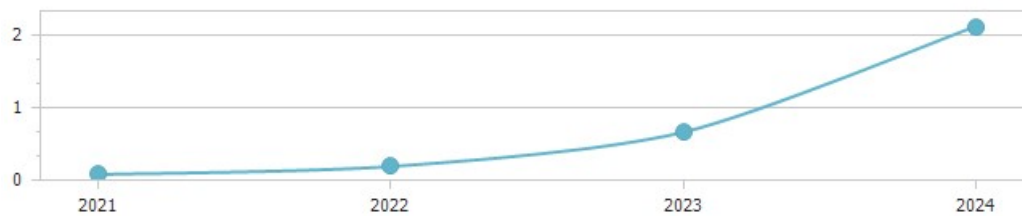
<b>Riepilogo missioni</b>					
<b>Missione</b>	<b>Previsioni definitive 2021</b>	<b>Previsioni 2022</b>	<b>Variazione %</b>	<b>Previsioni 2023</b>	<b>Previsioni 2024</b>
14 Sviluppo economico e competitività	69.633.840,05	55.291.637,78	-20,60	22.736.998,69	13.875.712,04
20 Fondi e accantonamenti	261.467,58	165.164,62	-36,83	192.171,99	241.707,07
99 Servizi per conto terzi	2.025.498,42	984.000,00	-51,42	898.000,00	904.000,00
<b>Totale</b>	<b>71.920.806,05</b>	<b>56.440.802,40</b>	<b>-21,52</b>	<b>23.827.170,68</b>	<b>15.021.419,11</b>



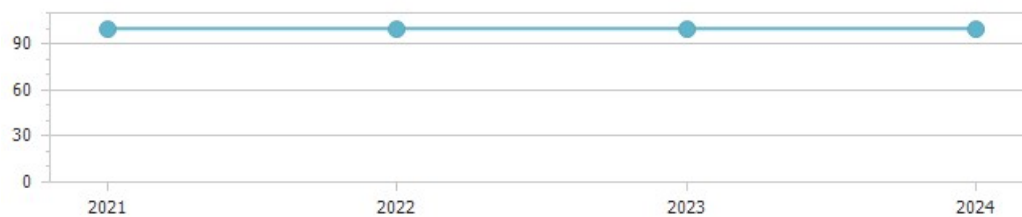
## Indicatori di bilancio

Si rappresentano, di seguito, alcuni indicatori di bilancio:

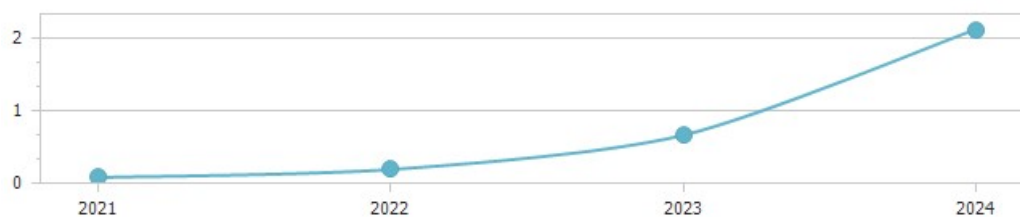
Indicatore autonomia finanziaria								
	Anno 2021		Anno 2022		Anno 2023		Anno 2024	
Titolo I + Titolo III	54.827,61	0,08	92.322,91	0,19	86.214,41	0,65	72.335,48	2,11
Titolo I + Titolo II + Titolo III	65.445.508,46		48.391.519,95		13.269.723,17		3.431.255,14	



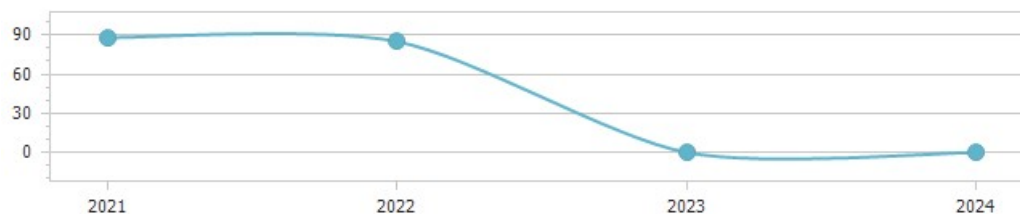
Indicatore autonomia tariffaria entrate proprie								
	Anno 2021		Anno 2022		Anno 2023		Anno 2024	
Titolo III	54.827,61	100,00	92.322,91	100,00	86.214,41	100,00	72.335,48	100,00
Titolo I + Titolo III	54.827,61		92.322,91		86.214,41		72.335,48	



Indicatore di redditività del capitale di dotazione								
	Anno 2021		Anno 2022		Anno 2023		Anno 2024	
Entrate extratributarie	54.827,61	0,08	92.322,91	0,19	86.214,41	0,65	72.335,48	2,11
Entrate correnti	65.445.508,46		48.391.519,95		13.269.723,17		3.431.255,14	



Incidenza della spesa per trasferimenti sulla spesa corrente								
	Anno 2021		Anno 2022		Anno 2023		Anno 2024	
Trasferimenti correnti	24.669.526,89	88,11	20.682.275,46	83,97	0,00	0,00	0,00	0,00
Spesa corrente	27.999.271,70		24.630.372,11		3.338.393,38		3.387.928,46	



\* \* \*

Documento su Parere del Collegio dei Revisori dei Conti  
Bilancio di Previsione 2022-2024 Fondo Sicilia ex art. 2 L.R.  
22/2/2019 n. 1 c/o IRFIS FINSICILIA SPA

Si prende atto di quanto stabilito all'art. 11 comma 3 punto h) del D.Lgs. 118/2011 e ss.mm.ii. che prevede che al bilancio di previsione finanziario è allegata la relazione del collegio dei revisori dei conti e si rinvia, al riguardo, alle determinazioni della Regione Siciliana, soggetto titolare del Fondo Sicilia.

Documento su Parere del Collegio dei Revisori dei Conti  
Bilancio di Previsione 2022-2024 Fondo Sicilia ex art. 2 L.R.  
22/2/2019 n. 1 c/o IRFIS FINSICILIA SPA

Si prende atto di quanto stabilito all'art. 11 comma 3 punto h) del D.Lgs. 118/2011 e ss.mm.ii. che prevede che al bilancio di previsione finanziario è allegata la relazione del collegio dei revisori dei conti e si rinvia, al riguardo, alle determinazioni della Regione Siciliana, soggetto titolare del Fondo Sicilia.